

ธนาคารกสิกรไทย จำกัด (มหาชน) และบริษัทย่อย

งบการเงินระหว่างกาล

สำหรับงวดสามเดือนสิ้นสุดวันที่ 31 มีนาคม 2559

และ

รายงานการสอบทานข้อมูลทางการเงินระหว่างกาลโดยผู้สอบบัญชีรับอนุญาต

รายงานการสอบทานข้อมูลทางการเงินระหว่างกาลโดยผู้สอบบัญชีรับอนุญาต

เสนอ คณะกรรมการธนาคารกสิกรไทย จำกัด (มหาชน)

ข้าพเจ้าได้สอบทานงบแสดงฐานะการเงินรวมและงบแสดงฐานะการเงินเฉพาะธนาคาร ณ วันที่ 31 มีนาคม 2559 งบกำไรขาดทุนและกำไรขาดทุนเบ็ดเสร็จอื่นรวมและงบกำไรขาดทุนและกำไรขาดทุนเบ็ดเสร็จอื่นเฉพาะธนาคาร สำหรับงวดสามเดือนสิ้นสุดวันที่ 31 มีนาคม 2559 งบแสดงการเปลี่ยนแปลงส่วนของผู้ถือหุ้นรวมและงบแสดงการเปลี่ยนแปลงส่วนของผู้ถือหุ้นเฉพาะธนาคาร และงบกระแสเงินสดรวมและงบกระแสเงินสดเฉพาะธนาคาร สำหรับงวดสามเดือนสิ้นสุดวันที่ 31 มีนาคม 2559 และหมายเหตุประกอบงบการเงินแบบย่อ (ข้อมูลทางการเงินระหว่างกาล) ของธนาคารกสิกรไทย จำกัด (มหาชน) และบริษัทย่อย และของธนาคารกสิกรไทย จำกัด (มหาชน) ตามลำดับ ซึ่งผู้บริหารของธนาคารเป็นผู้รับผิดชอบในการจัดทำและนำเสนอข้อมูลทางการเงินระหว่างกาลเหล่านี้ตามมาตรฐานการบัญชีฉบับที่ 34 เรื่อง งบการเงินระหว่างกาล ส่วนข้าพเจ้าเป็นผู้รับผิดชอบในการให้ข้อสรุปเกี่ยวกับข้อมูลทางการเงินระหว่างกาลดังกล่าวจากผลการสอบทานของข้าพเจ้า

ขอบเขตการสอบทาน

ข้าพเจ้าได้ปฏิบัติงานสอบทานตามมาตรฐานงานสอบทาน รหัส 2410 “การสอบทานข้อมูลทางการเงินระหว่างกาลโดยผู้สอบบัญชีรับอนุญาตของกิจการ” การสอบทานดังกล่าวประกอบด้วย การใช้วิธีการสอบถามบุคลากรซึ่งส่วนใหญ่เป็นผู้รับผิดชอบด้านการเงินและบัญชีและการวิเคราะห์เปรียบเทียบและวิธีการสอบทานอื่น การสอบทานนี้มีขอบเขตจำกัดกว่าการตรวจสอบตามมาตรฐานการสอบบัญชีทำให้ข้าพเจ้าไม่สามารถได้ความเชื่อมั่นว่าจะพบเรื่องที่มีนัยสำคัญทั้งหมดซึ่งอาจพบได้จากการตรวจสอบ ดังนั้นข้าพเจ้าจึงไม่แสดงความเห็นต่อข้อมูลทางการเงินระหว่างกาลที่สอบทาน

ข้อสรุป

ข้าพเจ้าไม่พบสิ่งที่เป็นเหตุให้เชื่อว่าข้อมูลทางการเงินระหว่างกาลดังกล่าว ไม่ได้จัดทำขึ้นตามมาตรฐานการบัญชี ฉบับที่ 34 เรื่อง งบการเงินระหว่างกาล ในสาระสำคัญจากการสอบทานของข้าพเจ้า



(นายเจริญ ผู้สัมฤทธิ์เลิศ)

ผู้สอบบัญชีรับอนุญาต

เลขทะเบียน 4068

บริษัท เคพีเอ็มจี ภูมิไทย สอบบัญชี จำกัด

กรุงเทพมหานคร

10 พฤษภาคม 2559

ธนาคารกสิกรไทย จำกัด (มหาชน) และบริษัทย่อย

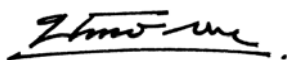
งบแสดงฐานะการเงิน

		พันบาท			
		งบการเงินรวม		งบการเงินเฉพาะธนาคาร	
		31 มีนาคม 2559	31 ธันวาคม 2558	31 มีนาคม 2559	31 ธันวาคม 2558
	หมายเหตุ	(ไม่ได้ตรวจสอบ)	(ไม่ได้ตรวจสอบ)	(ไม่ได้ตรวจสอบ)	(ไม่ได้ตรวจสอบ)
สินทรัพย์					
เงินสด		45,579,375	56,226,230	45,511,133	56,203,527
รายการระหว่างธนาคารและตลาดเงินสุทธิ		402,744,003	308,744,496	392,703,784	298,523,171
สิทธิในการเรียกคืนหลักทรัพย์		1,072	1,288	-	-
สินทรัพย์ตราสารอนุพันธ์		30,737,089	31,830,604	31,090,030	32,513,462
เงินลงทุนสุทธิ	6	482,343,682	477,200,035	201,765,788	213,198,650
เงินลงทุนในบริษัทย่อยและบริษัทร่วมสุทธิ	7	690,233	662,368	14,405,021	14,475,750
เงินให้สินเชื่อแก่ลูกหนี้และดอกเบี้ยค้างรับสุทธิ	8, 9				
เงินให้สินเชื่อแก่ลูกหนี้		1,623,036,872	1,619,526,585	1,590,715,849	1,588,064,981
ดอกเบี้ยค้างรับ		3,134,859	3,088,273	2,733,726	2,706,922
รวมเงินให้สินเชื่อแก่ลูกหนี้และดอกเบี้ยค้างรับ		1,626,171,731	1,622,614,858	1,593,449,575	1,590,771,903
หัก รายได้รอตัดบัญชี		(9,459,460)	(9,639,590)	(264,244)	(293,927)
หัก ค่าเผื่อนี้สงสัยจะสูญ	10	(68,199,942)	(60,901,538)	(66,188,696)	(59,135,674)
หัก ค่าเผื่อการปรับมูลค่าจากการปรับโครงสร้างหนี้	11	(3,318,994)	(3,415,769)	(3,318,981)	(3,415,756)
รวมเงินให้สินเชื่อแก่ลูกหนี้และดอกเบี้ยค้างรับสุทธิ		1,545,193,335	1,548,657,961	1,523,677,654	1,527,926,546
ภาระของลูกค้ำจากการรับรอง		221,218	130,862	221,218	130,862
ทรัพย์สินรอการขายสุทธิ		14,754,541	14,196,584	14,414,432	13,865,038
ที่ดิน อาคารและอุปกรณ์สุทธิ	13	50,022,717	45,284,434	41,605,589	36,850,925
ค่าความนิยมและสินทรัพย์ไม่มีตัวตนอื่นสุทธิ		23,856,143	24,234,227	19,159,136	19,538,162
สินทรัพย์ภาษีเงินได้รอการตัดบัญชี	14	4,308,436	5,584,612	3,503,842	4,614,921
หลักประกันตามสัญญาเครดิตชีพออร์ทิแอนเน็กซ์		10,587,793	13,861,552	10,587,793	13,861,552
สินทรัพย์อื่นสุทธิ		32,668,980	28,690,119	15,238,594	16,564,302
รวมสินทรัพย์		2,643,708,617	2,555,305,372	2,313,884,014	2,248,266,868

ธนาคารกสิกรไทย จำกัด (มหาชน) และบริษัทย่อย

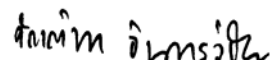
งบแสดงฐานะการเงิน

หมายเหตุ	พันบาท			
	งบการเงินรวม		งบการเงินเฉพาะธนาคาร	
	31 มีนาคม 2559	31 ธันวาคม 2558	31 มีนาคม 2559	31 ธันวาคม 2558
	(ไม่ได้ตรวจสอบ)		(ไม่ได้ตรวจสอบ)	
หนี้สินและส่วนของผู้ถือหุ้น				
เงินรับฝาก	1,747,634,428	1,705,379,017	1,750,401,986	1,708,593,777
รายการระหว่างธนาคารและตลาดเงิน	76,070,191	71,465,737	89,497,312	81,844,870
หนี้สินจ่ายคืนเมื่อทวงถาม	27,440,298	23,545,166	27,439,598	23,544,465
ภาระในการส่งคืนหลักทรัพย์	73,812	121,282	-	-
หนี้สินทางการเงินที่กำหนดให้แสดงด้วยมูลค่ายุติธรรม	21,446	38,890	21,446	38,890
หนี้สินตราสารอนุพันธ์	33,243,461	33,570,889	32,067,624	31,703,137
ตราสารหนี้ที่ออกและเงินกู้ยืม	89,675,851	85,577,772	89,441,245	85,382,126
ภาระของธนาคารจากการรับรอง	221,218	130,862	221,218	130,862
ประมาณการหนี้สิน	15	24,086,056	21,586,936	23,188,341
หนี้สินภาษีเงินได้รอการตัดบัญชี	14	1,899,734	1,907,000	-
หนี้สินจากสัญญาประกันภัย	16	267,628,659	251,447,597	-
หนี้สินอื่น		57,314,331	48,321,275	35,333,995
รวมหนี้สิน		2,325,309,485	2,243,092,423	2,047,612,765
				1,984,312,807
ส่วนของผู้ถือหุ้น				
ทุนเรือนหุ้น	17			
ทุนจดทะเบียน				
หุ้นสามัญ 3,048,614,697 หุ้น มูลค่าหุ้นละ 10 บาท		30,486,147	30,486,147	30,486,147
ทุนที่ออกและชำระแล้ว				
หุ้นสามัญ 2,393,260,193 หุ้น มูลค่าหุ้นละ 10 บาท		23,932,602	23,932,602	23,932,602
ส่วนเกินมูลค่าหุ้นสามัญ		18,103,110	18,103,110	18,103,110
องค์ประกอบอื่นของส่วนของผู้ถือหุ้น		19,273,102	14,843,155	16,760,584
กำไรสะสม				
จัดสรรแล้ว				
ทุนสำรองตามกฎหมาย		3,050,000	3,050,000	3,050,000
ยังไม่ได้จัดสรร		225,361,186	225,870,851	204,424,953
รวมส่วนของผู้ถือหุ้น		289,720,000	285,799,718	266,271,249
ส่วนได้เสียที่ไม่มีอำนาจควบคุม		28,679,132	26,413,231	-
รวมส่วนของผู้ถือหุ้น		318,399,132	312,212,949	266,271,249
รวมหนี้สินและส่วนของผู้ถือหุ้น		2,643,708,617	2,555,305,372	2,313,884,014
				2,248,266,868



(นายบัณฑิต ล่ำซำ)

ประธานกรรมการและประธานเจ้าหน้าที่บริหาร

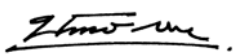


(นางสาวชัชติยา อินทวิชัย)

กรรมการผู้จัดการ

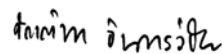
ธนาคารกสิกรไทย จำกัด (มหาชน) และบริษัทย่อย
งบกำไรขาดทุนและกำไรขาดทุนเบ็ดเสร็จอื่น
(ไม่ได้ตรวจสอบ)

หมายเหตุ	พันบาท				
	งบการเงินรวม		งบการเงินเฉพาะธนาคาร		
	สำหรับงวดสามเดือนสิ้นสุดวันที่ 31 มีนาคม	สำหรับงวดสามเดือนสิ้นสุดวันที่ 31 มีนาคม	สำหรับงวดสามเดือนสิ้นสุดวันที่ 31 มีนาคม	สำหรับงวดสามเดือนสิ้นสุดวันที่ 31 มีนาคม	
	2559	2558	2559	2558	
รายได้ดอกเบี้ย	23	28,786,621	28,530,639	25,193,002	25,511,804
ค่าใช้จ่ายดอกเบี้ย	24	6,587,047	7,555,671	6,575,937	7,534,210
รายได้ดอกเบี้ยสุทธิ		22,199,574	20,974,968	18,617,065	17,977,594
รายได้ค่าธรรมเนียมและบริการ		12,087,342	11,272,518	12,404,552	11,357,413
ค่าใช้จ่ายค่าธรรมเนียมและบริการ		2,366,426	2,239,891	2,358,545	2,217,467
รายได้ค่าธรรมเนียมและบริการสุทธิ		9,720,916	9,032,627	10,046,007	9,139,946
กำไรสุทธิจากธุรกรรมเพื่อค้าและบริหารตราต่างประเทศ		2,128,579	2,187,289	2,130,470	2,191,490
ขาดทุนสุทธิจากหนี้สินทางการเงินที่กำหนดให้แสดงด้วยมูลค่ายุติธรรม		(380)	(282)	(380)	(282)
กำไรสุทธิจากเงินลงทุน	25	926,342	286,915	963,171	63,881
ส่วนแบ่งกำไรจากเงินลงทุนตามวิธีส่วนได้เสีย		32,391	26,703	-	-
รายได้เงินปันผล		434,630	433,011	742,508	373,743
รายได้เบี่ยประกันภัยรับสุทธิ		26,225,806	22,822,829	-	-
รายได้จากการดำเนินงานอื่น ๆ		897,995	347,426	1,990,521	1,207,775
รวมรายได้จากการดำเนินงาน		62,565,853	56,111,486	34,489,362	30,954,147
ค่าใช้จ่ายในการรับประกันภัย		22,814,379	19,852,182	-	-
รวมรายได้จากการดำเนินงานสุทธิ		39,751,474	36,259,304	34,489,362	30,954,147
ค่าใช้จ่ายจากการดำเนินงานอื่น ๆ					
ค่าใช้จ่ายเกี่ยวกับพนักงาน		7,457,659	7,141,472	5,598,596	5,443,211
ค่าตอบแทนกรรมการ		17,538	15,526	10,443	8,781
ค่าใช้จ่ายเกี่ยวกับอาคาร สถานที่และอุปกรณ์		2,759,950	3,185,819	2,817,695	3,121,634
ค่าภาษีอากร		1,102,699	1,049,996	993,653	963,916
อื่น ๆ		3,455,596	4,024,011	3,432,283	4,017,780
รวมค่าใช้จ่ายจากการดำเนินงานอื่น ๆ		14,793,442	15,416,824	12,852,670	13,555,322
หนี้สูญ หนี้สงสัยจะสูญ และขาดทุนจากการด้อยค่า		11,293,287	4,006,724	11,078,325	3,807,837
กำไรจากการดำเนินงานก่อนภาษีเงินได้		13,664,745	16,835,756	10,558,367	13,590,988
ภาษีเงินได้		2,716,515	3,320,877	1,945,066	2,640,799
กำไรสุทธิ		10,948,230	13,514,879	8,613,301	10,950,189
กำไรขาดทุนเบ็ดเสร็จอื่น					
รายการที่จัดประเภทรายการใหม่เข้าไปไว้ในกำไรหรือขาดทุนในภายหลัง					
กำไรจากการวัดมูลค่าเงินลงทุนเมื่อขาย		2,277,794	190,760	329,544	15,348
ขาดทุนจากการแปลงค่างบการเงินจากการดำเนินงานในต่างประเทศ	26	(112,412)	(70,345)	(115,781)	(55,565)
ภาษีเงินได้เกี่ยวกับองค์ประกอบของกำไรขาดทุนเบ็ดเสร็จอื่น		(457,207)	(14,560)	(67,218)	(2,034)
รายการที่ไม่จัดประเภทรายการใหม่เข้าไปไว้ในกำไรหรือขาดทุนในภายหลัง					
การเปลี่ยนแปลงในส่วนเกินทุนจากการตีราคาสินทรัพย์	13	4,660,080	-	4,660,080	-
ขาดทุนจากการประมาณการตามหลักคณิตศาสตร์ประกันภัย					
สำหรับโครงการผลประโยชน์ของพนักงาน	15	(2,250,000)	(66,755)	(2,250,000)	-
ส่วนแบ่งกำไรขาดทุนเบ็ดเสร็จอื่นในบริษัทร่วม		-	(398)	-	-
ภาษีเงินได้เกี่ยวกับองค์ประกอบของกำไรขาดทุนเบ็ดเสร็จอื่น		(482,016)	(13,431)	(482,016)	-
รวมกำไรขาดทุนเบ็ดเสร็จอื่นสุทธิ		3,636,239	25,271	2,074,609	(42,251)
กำไรขาดทุนเบ็ดเสร็จรวม		14,584,469	13,540,150	10,687,910	10,907,938
การแบ่งปันกำไรสุทธิ					
ส่วนที่เป็นของธนาคาร		9,646,092	12,401,332	8,613,301	10,950,189
ส่วนที่เป็นของส่วนได้เสียที่ไม่มีอำนาจควบคุม		1,302,138	1,113,547	-	-
การแบ่งปันกำไรขาดทุนเบ็ดเสร็จรวม					
ส่วนที่เป็นของธนาคาร		12,314,845	12,377,345	10,687,910	10,907,938
ส่วนที่เป็นของส่วนได้เสียที่ไม่มีอำนาจควบคุม		2,269,624	1,162,805	-	-
กำไรต่อหุ้นของผู้ถือหุ้นธนาคาร					
กำไรต่อหุ้นขั้นพื้นฐาน (บาท)	17	4.03	5.18	3.60	4.58
จำนวนหุ้นสามัญอยู่ด้วยถ่วงน้ำหนัก (พันหุ้น)		2,393,260	2,393,260	2,393,260	2,393,260



(นายบัณฑิต ล่ำซำ)

ประธานกรรมการและประธานเจ้าหน้าที่บริหาร



(นางสาวชัตติยา อินทรวิชัย)

กรรมการผู้จัดการ


ธนาคารกสิกรไทย จำกัด (มหาชน) และบริษัทย่อย
งบแสดงการเปลี่ยนแปลงส่วนของผู้ถือหุ้น
(ไม่ได้ตรวจสอบ)

หมายเหตุ	พันบาท										
	งบการเงินรวม										
	ส่วนของผู้ถือหุ้น							ส่วนได้เสีย		รวม	
ทุนที่ออก และชำระแล้ว	ส่วนเกินมูลค่าหุ้น	องค์ประกอบอื่นของผู้ถือหุ้น				กำไรสะสม		รวมส่วน ของผู้ถือหุ้น	ที่ไม่มีอำนาจควบคุม		
		ส่วนเกินทุน จากการ ตีราคาสินทรัพย์	ส่วนเกินทุน จากการเปลี่ยนแปลง มูลค่าเงินลงทุนเมื่อขาย	ผลต่างจากการ แปลงค่างบการเงินของ หน่วยงานในต่างประเทศ (หมายเหตุ 26)	รวมองค์ประกอบอื่น ของผู้ถือหุ้น	จัดสรรแล้ว สำรองตามกฎหมาย	ยังไม่ได้จัดสรร				
สำหรับงวดสามเดือนสิ้นสุดวันที่ 31 มีนาคม 2558											
ยอดคงเหลือ ณ วันที่ 1 มกราคม 2558	23,932,602	18,103,110	9,777,987	5,813,751	231,367	15,823,105	3,050,000	196,150,422	257,059,239	23,626,615	280,685,854
กำไรสุทธิ	-	-	-	-	-	-	-	12,401,332	12,401,332	1,113,547	13,514,879
กำไรขาดทุนเบ็ดเสร็จอื่น	-	-	-	67,020	(69,310)	(2,290)	-	(21,697)	(23,987)	49,258	25,271
กำไรขาดทุนเบ็ดเสร็จรวม	-	-	-	67,020	(69,310)	(2,290)	-	12,379,635	12,377,345	1,162,805	13,540,150
โอนไปกำไรสะสม	-	-	(28,109)	-	-	(28,109)	-	28,109	-	-	-
อื่น ๆ	-	-	-	-	-	-	-	249	249	-	249
ยอดคงเหลือ ณ วันที่ 31 มีนาคม 2558	23,932,602	18,103,110	9,749,878	5,880,771	162,057	15,792,706	3,050,000	208,558,415	269,436,833	24,789,420	294,226,253
สำหรับงวดสามเดือนสิ้นสุดวันที่ 31 มีนาคม 2559											
ยอดคงเหลือ ณ วันที่ 1 มกราคม 2559	23,932,602	18,103,110	9,663,990	5,233,877	(54,712)	14,843,155	3,050,000	225,870,851	285,799,718	26,413,231	312,212,949
เงินปันผลจ่าย	-	-	-	-	-	-	-	(8,376,411)	(8,376,411)	-	(8,376,411)
กำไรสุทธิ	-	-	-	-	-	-	-	9,646,092	9,646,092	1,302,138	10,948,230
กำไรขาดทุนเบ็ดเสร็จอื่น	-	-	3,728,064	854,411	(113,722)	4,468,753	-	(1,800,000)	2,668,753	967,486	3,636,239
กำไรขาดทุนเบ็ดเสร็จรวม	-	-	3,728,064	854,411	(113,722)	4,468,753	-	7,846,092	12,314,845	2,269,624	14,584,469
โอนไปกำไรสะสม	-	-	(38,806)	-	-	(38,806)	-	38,806	-	-	-
อื่น ๆ	-	-	-	-	-	-	-	(18,152)	(18,152)	(3,723)	(21,875)
ยอดคงเหลือ ณ วันที่ 31 มีนาคม 2559	23,932,602	18,103,110	13,353,248	6,088,288	(168,434)	19,273,102	3,050,000	225,361,186	289,720,000	28,679,132	318,399,132

หมายเหตุประกอบงบการเงินเป็นระหว่างกาลส่วนหนึ่งของงบการเงินนี้

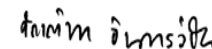
ธนาคารกสิกรไทย จำกัด (มหาชน) และบริษัทย่อย
งบแสดงการเปลี่ยนแปลงส่วนของผู้ถือหุ้น
(ไม่ได้ตรวจสอบ)

หมายเหตุ	พันบาท								
	งบการเงินเฉพาะธนาคาร								
	ส่วนของผู้ถือหุ้น								
	ทุนที่ออก และชำระแล้ว	ส่วนเกินมูลค่าหุ้น	องค์ประกอบอื่นของผู้ถือหุ้น				กำไรสะสม		รวม
ส่วนเกินทุน จากการ ตีราคาสินทรัพย์			ส่วนเกินทุน จากการเปลี่ยนแปลง มูลค่าเงินลงทุนเพื่อขาย	ผลต่างจากการ แปลงค่าทางการเงินของ หน่วยงานในต่างประเทศ (หมายเหตุ 26)	รวมองค์ประกอบอื่น ของผู้ถือหุ้น	จัดสรรแล้ว สำรองตามกฎหมาย	ยังไม่ได้จัดสรร		
สำหรับงวดสามเดือนสิ้นสุดวันที่ 31 มีนาคม 2558									
ยอดคงเหลือ ณ วันที่ 1 มกราคม 2558	23,932,602	18,103,110	9,193,899	3,712,528	228,908	13,135,335	3,050,000	181,221,507	239,442,554
กำไรสุทธิ	-	-	-	-	-	-	-	10,950,189	10,950,189
กำไรขาดทุนเบ็ดเสร็จอื่น	-	-	-	12,278	(54,529)	(42,251)	-	-	(42,251)
กำไรขาดทุนเบ็ดเสร็จรวม	-	-	-	12,278	(54,529)	(42,251)	-	10,950,189	10,907,938
โอนไปกำไรสะสม	-	-	(27,877)	-	-	(27,877)	-	27,877	-
ยอดคงเหลือ ณ วันที่ 31 มีนาคม 2558	23,932,602	18,103,110	9,166,022	3,724,806	174,379	13,065,207	3,050,000	192,199,573	250,350,492
สำหรับงวดสามเดือนสิ้นสุดวันที่ 31 มีนาคม 2559									
ยอดคงเหลือ ณ วันที่ 1 มกราคม 2559	23,932,602	18,103,110	9,080,843	3,874,271	(30,564)	12,924,550	3,050,000	205,943,799	263,954,061
เงินปันผลจ่าย	-	-	-	-	-	-	-	(8,376,411)	(8,376,411)
กำไรสุทธิ	-	-	-	-	-	-	-	8,613,301	8,613,301
กำไรขาดทุนเบ็ดเสร็จอื่น	-	-	3,728,064	263,635	(117,090)	3,874,609	-	(1,800,000)	2,074,609
กำไรขาดทุนเบ็ดเสร็จรวม	-	-	3,728,064	263,635	(117,090)	3,874,609	-	6,813,301	10,687,910
โอนไปกำไรสะสม	-	-	(38,575)	-	-	(38,575)	-	38,575	-
อื่น ๆ	-	-	-	-	-	-	-	5,689	5,689
ยอดคงเหลือ ณ วันที่ 31 มีนาคม 2559	23,932,602	18,103,110	12,770,332	4,137,906	(147,654)	16,760,584	3,050,000	204,424,953	266,271,249



(นายสมศักดิ์ สักคุล)

ประธานกรรมการและประธานเจ้าหน้าที่บริหาร



(นางสาวชัชติยา อินทร์วิชัย)

กรรมการผู้จัดการ

ธนาคารกสิกรไทย จำกัด (มหาชน) และบริษัทย่อย

งบกระแสเงินสด

(ไม่ได้ตรวจสอบ)

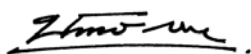
หมายเหตุ	พันบาท			
	งบการเงินรวม		งบการเงินเฉพาะธนาคาร	
	สำหรับงวดสามเดือนสิ้นสุดวันที่ 31 มีนาคม	สำหรับงวดสามเดือนสิ้นสุดวันที่ 31 มีนาคม	สำหรับงวดสามเดือนสิ้นสุดวันที่ 31 มีนาคม	สำหรับงวดสามเดือนสิ้นสุดวันที่ 31 มีนาคม
	2559	2558	2559	2558
กระแสเงินสดจากกิจกรรมดำเนินงาน				
กำไรจากการดำเนินงานก่อนภาษีเงินได้	13,664,745	16,835,756	10,558,367	13,590,988
บวก (หัก) รายการปรับกระทบกำไรจากการดำเนินงานก่อนภาษีเงินได้เป็นเงินสดรับ (จ่าย)				
จากกิจกรรมดำเนินงาน				
ค่าเสื่อมราคาและรายจ่ายตัดบัญชี	1,884,082	1,583,274	1,712,895	1,431,700
หนี้สูญและหนี้สงสัยจะสูญ	10,618,934	3,899,136	10,321,476	3,683,599
ขาดทุนจากการปรับโครงสร้างหนี้	870,763	209,612	870,763	209,612
ดอกเบี้ยรับจากการตัดจำหน่ายค่าเผื่อการปรับมูลค่าจากการปรับโครงสร้างหนี้	(286,569)	(111,943)	(286,569)	(111,943)
ขาดทุน (กำไร) จากอัตราแลกเปลี่ยนจากการแปลงค่าของเงินกู้ยืมระยะยาว	19,155	(437)	19,155	(437)
กำไรจากการปรับมูลค่าเงินลงทุนเพื่อค้า	(81,410)	(15,465)	(74,751)	(22,860)
กลับรายการขาดทุนจากการด้อยค่าเงินลงทุน	(59,484)	-	(171,719)	-
กำไรจากการจำหน่ายเงินลงทุนเพื่อการลงทุน	(926,053)	(286,780)	(762,750)	(63,881)
กำไรจากการเลิกกิจการของบริษัทย่อย	-	-	(28,703)	-
กำไรจากการจำหน่ายเงินลงทุนในบริษัทร่วม	(288)	(134)	-	-
(กลับรายการ) ขาดทุนจากการด้อยค่าทรัพย์สินรอการขาย	(1,227)	34,955	-	31,638
สำรองสำหรับสินทรัพย์อื่น	80,242	565,053	80,242	565,053
ขาดทุน (กำไร) จากการจำหน่ายที่ดิน อาคารและอุปกรณ์	557	(494)	(175)	(1,107)
ขาดทุนจากการตัดจำหน่ายที่ดิน อาคารและอุปกรณ์	1,281	474	1,281	26
ขาดทุนจากการตัดจำหน่ายสินทรัพย์อื่น	1,112	13,176	1,112	12,749
กลับรายการขาดทุนจากการตีราคาที่ดินและอาคาร	(109,729)	-	(109,729)	-
ส่วนแบ่งกำไรจากเงินลงทุนตามวิธีส่วนได้เสีย	(32,391)	(26,703)	-	-
	25,643,720	22,699,480	22,130,895	19,325,137
รายได้ดอกเบี้ยสุทธิ	(22,199,574)	(20,974,968)	(18,617,065)	(17,977,594)
รายได้เงินปันผล	(434,630)	(433,011)	(742,508)	(373,743)
เงินสดรับดอกเบี้ย	28,095,399	28,442,989	25,468,681	26,388,026
เงินสดจ่ายดอกเบี้ย	(7,487,847)	(8,179,058)	(7,444,039)	(8,137,171)
เงินสดรับเงินปันผล	196,587	190,165	718,456	348,946
เงินสดจ่ายภาษีเงินได้	(348,389)	(322,627)	(238,324)	(215,283)
กำไรจากการดำเนินงานก่อนการเปลี่ยนแปลงในสินทรัพย์และหนี้สินดำเนินงาน	23,465,266	21,422,970	21,276,096	19,358,318
สินทรัพย์ดำเนินงาน (เพิ่มขึ้น) ลดลง				
รายการระหว่างธนาคารและตลาดเงิน (สินทรัพย์)	(96,223,048)	(92,671,198)	(96,341,633)	(85,726,253)
เงินลงทุนเพื่อค้า	(17,311,261)	(1,490,834)	(17,056,238)	(1,541,401)
เงินให้สินเชื่อแก่ลูกหนี้	(9,173,069)	(24,136,148)	(7,850,739)	(22,793,605)
ทรัพย์สินรอการขาย	693,202	801,477	587,981	717,025
สินทรัพย์อื่น	1,154,531	657,054	5,457,011	1,737,102

ธนาคารกรุงไทย จำกัด (มหาชน) และบริษัทย่อย

งบกระแสเงินสด

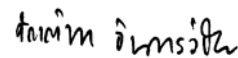
(ไม่ได้ตรวจสอบ)

หมายเหตุ	พันบาท			
	งบการเงินรวม		งบการเงินเฉพาะธนาคาร	
	สำหรับงวดสามเดือนสิ้นสุดวันที่ 31 มีนาคม	สำหรับงวดสามเดือนสิ้นสุดวันที่ 31 มีนาคม	สำหรับงวดสามเดือนสิ้นสุดวันที่ 31 มีนาคม	สำหรับงวดสามเดือนสิ้นสุดวันที่ 31 มีนาคม
	2559	2558	2559	2558
หนี้สินดำเนินงานเพิ่มขึ้น (ลดลง)				
เงินรับฝาก	42,353,461	23,689,696	41,884,215	23,341,615
รายการระหว่างธนาคารและตลาดเงิน (หนี้สิน)	5,631,424	36,088,716	8,675,280	29,962,042
หนี้สินจ่ายคืนเมื่อทวงถาม	3,895,132	3,010,995	3,895,133	3,010,987
หนี้สินทางการเงินที่กำหนดให้แสดงด้วยมูลค่ายุติธรรม	(17,444)	290,472	(17,444)	290,472
ตราสารหนี้ที่ออกและเงินกู้ยืมระยะสั้น	5,000,375	(2,089,599)	4,961,415	(2,067,420)
ค่าใช้จ่ายค้างจ่ายอื่น	(4,488,334)	(4,428,540)	(3,766,587)	(3,517,617)
ประมาณการหนี้สิน	249,125	397,335	170,695	370,086
หนี้สินอื่น	28,367,892	14,021,886	7,118,263	(1,301,324)
เงินสดสุทธิใช้ไปในกิจกรรมดำเนินงาน	(16,402,748)	(24,435,718)	(31,006,552)	(38,159,973)
กระแสเงินสดจากกิจกรรมลงทุน				
เงินสดรับจากการจำหน่ายเงินลงทุนเพื่อขาย	55,612,274	66,576,581	51,237,382	64,453,234
เงินสดรับจากการได้ถอนตราสารหนี้ที่จะถือจนครบกำหนด	15,673,502	18,547,927	14,164,582	5,198,552
เงินสดรับจากการจำหน่ายเงินลงทุนทั่วไป	961,568	97,843	959,466	93,405
เงินสดรับจากการลงทุนของบริษัทย่อย	-	-	190,000	200,000
เงินสดรับจากการเลิกกิจการและจ่ายคืนทุนของบริษัทย่อย	-	-	4,530,660	-
เงินสดรับจากการจำหน่ายเงินลงทุนในบริษัทร่วม	1,088	934	-	-
เงินสดจ่ายเพื่อซื้อเงินลงทุนเพื่อขาย	(35,174,433)	(50,497,239)	(31,495,411)	(46,436,528)
เงินสดจ่ายเพื่อซื้อตราสารหนี้ที่จะถือจนครบกำหนด	(21,380,632)	(24,646,694)	(5,000,000)	-
เงินสดจ่ายเพื่อซื้อเงินลงทุนในบริษัทย่อย	-	-	(4,498,272)	-
เงินสดรับจากการจำหน่ายที่ดิน อาคารและอุปกรณ์	6,618	1,541	219	1,909
เงินสดจ่ายในการซื้อที่ดิน อาคารและอุปกรณ์	(1,132,080)	(1,253,661)	(993,616)	(1,046,753)
เงินสดจ่ายเพื่อสิทธิการเช่า	(612)	(171,787)	(643)	(137,580)
เงินสดจ่ายในการซื้อสินทรัพย์ไม่มีตัวตน	(429,816)	(745,826)	(396,479)	(694,805)
เงินสดสุทธิได้มาจากกิจกรรมลงทุน	14,137,477	7,909,619	28,697,888	21,631,434
กระแสเงินสดจากกิจกรรมจัดหาเงิน				
ตราสารหนี้ที่ออกและเงินกู้ยืมระยะยาวลดลง	(7,318)	(12,786)	(7,318)	(12,786)
เงินปันผลจ่ายให้แก่ผู้ถือหุ้น	(8,376,411)	-	(8,376,411)	-
เงินสดสุทธิใช้ไปในกิจกรรมจัดหาเงิน	(8,383,729)	(12,786)	(8,383,729)	(12,786)
ผลกระทบจากอัตราแลกเปลี่ยนของเงินตราต่างประเทศคงเหลือสิ้นงวด	2,145	1	(1)	1
เงินสดลดลงสุทธิ	(10,646,855)	(16,538,884)	(10,692,394)	(16,541,324)
เงินสด ณ วันต้นงวด	5	56,226,230	58,005,650	56,203,527
เงินสด ณ วันสิ้นงวด	5	45,579,375	41,466,766	45,511,133



(นายนิรันดร์ คำซ้ำ)

ประธานกรรมการและประธานเจ้าหน้าที่บริหาร



(นางสาวซัตติยา อินทรวิชัย)

กรรมการผู้จัดการ

ธนาคารกสิกรไทย จำกัด (มหาชน) และบริษัทย่อย
 หมายเหตุประกอบงบการเงินระหว่างกาล
 สำหรับงวดสามเดือนสิ้นสุดวันที่ 31 มีนาคม 2559 (ไม่ได้ตรวจสอบ)

หมายเหตุ	เรื่อง	หน้า
1	ข้อมูลทั่วไป	11
2	เกณฑ์การจัดทำงบการเงินระหว่างกาล	11
3	นโยบายการบัญชีที่สำคัญ	12
4	เงินกองทุนตามกฎหมาย	13
5	ข้อมูลเพิ่มเติมเกี่ยวกับกระแสเงินสด	15
6	เงินลงทุนสุทธิ	15
7	เงินลงทุนในบริษัทย่อยและบริษัทร่วมสุทธิ	21
8	เงินให้สินเชื่อแก่ลูกหนี้และดอกเบี้ยค้างรับสุทธิ	23
9	การปรับโครงสร้างหนี้ที่มีปัญหา	28
10	ค่าเผื่อนี้สงสัยจะสูญ	32
11	ค่าเผื่อการปรับมูลค่าจากการปรับโครงสร้างหนี้	33
12	สินทรัพย์จัดชั้น	34
13	ที่ดิน อาคารและอุปกรณ์สุทธิ	35
14	สินทรัพย์ภาษีเงินได้รอการตัดบัญชี และหนี้สินภาษีเงินได้รอการตัดบัญชี	36
15	ผลประโยชน์ตอบแทนพนักงานเมื่อเกษียณอายุ	36
16	หนี้สินจากสัญญาประกันภัย	36
17	ทุนเรือนหุ้นและกำไรต่อหุ้น	37
18	เงินปันผลจ่าย	37
19	สินทรัพย์ที่เข้าเป็นหลักประกัน	37
20	หนี้สินที่อาจเกิดขึ้นในภายหลังและภาวะผูกพัน	38
21	รายการที่เกี่ยวข้องกันและยอดคงเหลือ	39
22	ข้อมูลทางการเงินจำแนกตามส่วนงานดำเนินงาน	42
23	รายได้ดอกเบี้ย	45
24	ค่าใช้จ่ายดอกเบี้ย	45
25	กำไรสุทธิจากเงินลงทุน	46
26	กำไร (ขาดทุน) จากการแปลงค่าบการเงินจากการดำเนินงานในต่างประเทศ	47
27	มูลค่ายุติธรรมของสินทรัพย์และหนี้สิน	47

ธนาคารกสิกรไทย จำกัด (มหาชน) และบริษัทย่อย
หมายเหตุประกอบงบการเงินระหว่างกาล
สำหรับงวดสามเดือนสิ้นสุดวันที่ 31 มีนาคม 2559 (ไม่ได้ตรวจสอบ)

หมายเหตุประกอบงบการเงินเป็นส่วนหนึ่งของงบการเงินระหว่างกาลนี้

คณะกรรมการตรวจสอบได้อนุมัติให้ออกงบการเงินระหว่างกาลนี้ เมื่อวันที่ 10 พฤษภาคม 2559

1 ข้อมูลทั่วไป

ธนาคารกสิกรไทย จำกัด (มหาชน) (“ธนาคาร”) เป็นบริษัทมหาชนที่จดทะเบียนในราชอาณาจักรไทย และเป็นบริษัทจดทะเบียนในตลาดหลักทรัพย์แห่งประเทศไทย เมื่อวันที่ 9 กุมภาพันธ์ 2519 โดยมีสำนักงานใหญ่ตั้งอยู่เลขที่ 1 ซอยราชบุรีบูรณะ 27/1 ถนนราชบุรีบูรณะ แขวงราชบุรีบูรณะ เขตราชบุรีบูรณะ กรุงเทพมหานคร

ธนาคารประกอบธุรกิจการธนาคารพาณิชย์ โดยมีสาขาอยู่ทั่วทุกภูมิภาคในประเทศและในต่างประเทศบางแห่ง

รายละเอียดของบริษัทย่อยและบริษัทร่วม ณ วันที่ 31 มีนาคม 2559 และวันที่ 31 ธันวาคม 2558 ได้เปิดเผยไว้ในหมายเหตุประกอบงบการเงินระหว่างกาลข้อ 7

2 เกณฑ์การจัดทำงบการเงินระหว่างกาล

(ก) เกณฑ์การถือปฏิบัติ

งบการเงินระหว่างกาลนี้จัดทำขึ้นในรูปแบบย่อและตามมาตรฐานการบัญชี ฉบับที่ 34 (ปรับปรุง 2558) เรื่อง งบการเงินระหว่างกาล รวมถึงแนวปฏิบัติทางการบัญชีที่ประกาศใช้โดยสภาวิชาชีพบัญชี (“สภาวิชาชีพบัญชี”) กฎระเบียบและประกาศคณะกรรมการกำกับหลักทรัพย์และตลาดหลักทรัพย์ที่เกี่ยวข้อง และได้แสดงรายการตามข้อกำหนดในประกาศธนาคารแห่งประเทศไทยที่ สนส. 21/2558 ลงวันที่ 4 ธันวาคม 2558 เรื่อง การจัดทำและการประกาศงบการเงินของธนาคารพาณิชย์และบริษัทโฮลดิ้งที่เป็นบริษัทแม่ของกลุ่มธุรกิจทางการเงิน รวมถึงประกาศธนาคารแห่งประเทศไทยอื่น ๆ ที่เกี่ยวข้อง

งบการเงินระหว่างกาลนี้จัดทำขึ้นเพื่อให้ข้อมูลเพิ่มเติมจากงบการเงินสำหรับปีสิ้นสุดวันที่ 31 ธันวาคม 2558 งบการเงินนี้มีได้รวมข้อมูลทางการเงินทั้งหมดตามข้อกำหนดสำหรับงบการเงินประจำปี แต่เน้นการให้ข้อมูลที่เกี่ยวกับกิจกรรม เหตุการณ์ และสถานการณ์ใหม่ๆ เพื่อไม่ให้ซ้ำซ้อนกับข้อมูลที่ได้นำเสนอรายงานไปแล้ว ดังนั้นการอ่านงบการเงินระหว่างกาลนี้จึงควรอ่านควบคู่กับงบการเงินของธนาคารและบริษัทย่อย สำหรับปีสิ้นสุดวันที่ 31 ธันวาคม 2558

ธนาคารและบริษัทย่อยได้นำมาตรฐานการรายงานทางการเงินที่ออกและปรับปรุงใหม่ ซึ่งมีผลบังคับใช้สำหรับรอบระยะเวลาบัญชีที่เริ่มในหรือหลังวันที่ 1 มกราคม 2559 ทุกฉบับมาถือปฏิบัติ การนำมาตรฐานการรายงานทางการเงินที่ออกและปรับปรุงใหม่มาถือปฏิบัติไม่มีผลกระทบต่อนโยบายการบัญชี วิธีการคำนวณ ฐานะการเงินและผลการดำเนินงานของธนาคารและบริษัทย่อย

(ข) สกุลเงินที่ใช้ในการดำเนินงานและนำเสนอของงบการเงิน

งบการเงินระหว่างกาลนี้จัดทำและแสดงหน่วยเงินตราเป็นสกุลเงินบาท ซึ่งเป็นสกุลเงินที่ใช้ในการดำเนินงานของธนาคาร ข้อมูลทางการเงินทั้งหมดแสดงเป็นสกุลเงินบาทโดยมีการบดเศษในงบการเงินระหว่างกาลให้แสดงเป็นหลักพันบาท และมีการบดเศษในหมายเหตุประกอบงบการเงินระหว่างกาลให้แสดงเป็นหลักล้านบาท หรือยกเว้นที่ระบุไว้เป็นอย่างอื่น

ธนาคารกสิกรไทย จำกัด (มหาชน) และบริษัทย่อย
หมายเหตุประกอบงบการเงินระหว่างกาล
สำหรับงวดสามเดือนสิ้นสุดวันที่ 31 มีนาคม 2559 (ไม่ได้ตรวจสอบ)

(ค) การประมาณการและใช้วิจารณญาณ

ในการจัดทำงบการเงินระหว่างกาลให้เป็นไปตามมาตรฐานการรายงานทางการเงิน ผู้บริหารต้องใช้วิจารณญาณ การประมาณ และข้อสมมติฐานหลายประการ ซึ่งมีผลกระทบต่อข้อกำหนดนโยบายการบัญชีและการรายงานจำนวนเงินที่เกี่ยวกับสินทรัพย์ หนี้สิน รายได้ และค่าใช้จ่าย ผลที่เกิดขึ้นจริงอาจแตกต่างจากที่ประมาณไว้

ประมาณการและข้อสมมติฐานที่ใช้ในการจัดทำงบการเงินจะได้รับการทบทวนอย่างต่อเนื่อง การปรับประมาณการจะบันทึกในงวดบัญชีที่ประมาณการดังกล่าวได้รับการทบทวนและในงวดอนาคตที่ได้รับผลกระทบ

ในการจัดทำงบการเงินระหว่างกาล ผู้บริหารได้มีการใช้วิจารณญาณอย่างมีนัยสำคัญในการถือปฏิบัติตามนโยบายการบัญชีของธนาคารและบริษัทย่อย และแหล่งข้อมูลสำคัญของความไม่แน่นอนในการประมาณการซึ่งถือปฏิบัติเช่นเดียวกันในการจัดทำงบการเงินสำหรับปีสิ้นสุดวันที่ 31 ธันวาคม 2558

(ง) เกณฑ์การจัดทำงบการเงินรวม

งบการเงินรวมประกอบด้วยงบการเงินของธนาคารและบริษัทย่อย และส่วนได้เสียของธนาคารในบริษัทร่วม

การตัดรายการในงบการเงินรวม

ยอดคงเหลือและรายการบัญชีระหว่างธนาคารและบริษัทย่อย รวมถึงรายได้หรือค่าใช้จ่ายที่ยังไม่เกิดขึ้นจริงซึ่งเป็นผลมาจากรายการระหว่างธนาคารและบริษัทย่อยถูกตัดรายการในการจัดทำงบการเงินรวม ถ้าไรที่ยังไม่เกิดขึ้นจริงซึ่งเป็นผลมาจากรายการกับบริษัทร่วมถูกตัดรายการกับเงินลงทุนเท่าที่ธนาคารและบริษัทย่อยมีส่วนได้เสียในกิจการที่ถูกลงทุนนั้น ขาดทุนที่ยังไม่เกิดขึ้นจริงถูกตัดรายการในลักษณะเดียวกับกำไรที่ยังไม่เกิดขึ้นจริง แต่เท่าที่เมื่อไม่มีหลักฐานการด้อยค่าเกิดขึ้น

งบการเงินรวมและงบการเงินเฉพาะของธนาคารที่เสนอ ได้รวมรายการบัญชีของสาขาของธนาคารทั้งในประเทศและต่างประเทศ โดยได้ตัดรายการบัญชีระหว่างกันออกแล้ว

3 นโยบายการบัญชีที่สำคัญ

ธนาคารและบริษัทย่อยได้ใช้นโยบายการบัญชีที่สำคัญและวิธีการคำนวณในงบการเงินระหว่างกาลสำหรับงวดสามเดือนสิ้นสุดวันที่ 31 มีนาคม 2559 เช่นเดียวกับที่ใช้สำหรับการจัดทำงบการเงินสำหรับปีสิ้นสุดวันที่ 31 ธันวาคม 2558

ธนาคารกสิกรไทย จำกัด (มหาชน) และบริษัทย่อย
 หมายเหตุประกอบงบการเงินระหว่างกาล
 สำหรับงวดสามเดือนสิ้นสุดวันที่ 31 มีนาคม 2559 (ไม่ได้ตรวจสอบ)

4 เงินกองทุนตามกฎหมาย

อัตราส่วนเงินกองทุนตามกฎหมายต่อสินทรัพย์เสี่ยงของกลุ่มธุรกิจทางการเงินธนาคารกสิกรไทย และอัตราส่วนเงินกองทุนตามกฎหมายต่อสินทรัพย์เสี่ยงของธนาคาร ณ วันที่ 31 มีนาคม 2559 และวันที่ 31 ธันวาคม 2558 ซึ่งธนาคารเลือกคำนวณด้วยวิธี Standardized Approach ซึ่งเป็นไปตามข้อกำหนดของธนาคารแห่งประเทศไทย (“อปท.”) อ้างอิงตามหลักเกณฑ์ Basel III

(หน่วย : ล้านบาท)

	กลุ่มธุรกิจทางการเงินธนาคารกสิกรไทย	
	31 มีนาคม 2559	31 ธันวาคม 2558
เงินกองทุนชั้นที่ 1		
เงินกองทุนชั้นที่ 1 ที่เป็นส่วนของเจ้าของ		
ทุนที่ออกและชำระแล้ว และส่วนเกินมูลค่าหุ้นสามัญ	42,036	42,036
ทุนสำรองตามกฎหมาย	3,050	3,050
กำไรสุทธิคงเหลือหลังการจัดสรร	217,494	210,493
รายการอื่นของส่วนของเจ้าของ	15,307	14,642
รายการหักจากเงินกองทุนชั้นที่ 1 ที่เป็นส่วนของเจ้าของ	<u>(21,238)</u>	<u>(18,555)</u>
รวมเงินกองทุนชั้นที่ 1	<u>256,649</u>	<u>251,666</u>
เงินกองทุนชั้นที่ 2		
หุ้นกู้ด้อยสิทธิ	42,500	42,500
เงินสำรองสำหรับสินทรัพย์จัดชั้นปกติ	19,030	19,166
รายการหักจากเงินกองทุนชั้นที่ 2	<u>(1,569)</u>	<u>(1,480)</u>
รวมเงินกองทุนชั้นที่ 2	<u>59,961</u>	<u>60,186</u>
รวมเงินกองทุนตามกฎหมายทั้งสิ้น	<u>316,610</u>	<u>311,852</u>
รวมสินทรัพย์เสี่ยง	1,724,583	1,732,067

(หน่วย : ร้อยละ)

อัตราส่วนเงินกองทุนต่อสินทรัพย์เสี่ยง	กลุ่มธุรกิจทางการเงินธนาคารกสิกรไทย			
	ขั้นต่ำและ		ขั้นต่ำตามที่	
	ส่วนเพิ่ม* ตามที่		ขั้นต่ำตามที่	
	อปท. กำหนด	31 มีนาคม 2559	อปท. กำหนด	31 ธันวาคม 2558
อัตราส่วนเงินกองทุนชั้นที่ 1	6.625	14.88	6.00	14.53
อัตราส่วนเงินกองทุนชั้นที่ 1 ที่เป็นส่วนของเจ้าของ	5.125	14.88	4.50	14.53
อัตราส่วนเงินกองทุนชั้นที่ 2	-	3.48	-	3.47
อัตราส่วนเงินกองทุนทั้งสิ้น	9.125	18.36	8.50	18.00

* อัตราส่วนเงินกองทุนส่วนเพิ่ม เพื่อรองรับผลขาดทุนในภาวะวิกฤต (Conservation Buffer) โดยให้ธนาคารพาณิชย์ดำรงอัตราส่วนเงินกองทุนชั้นที่ 1 ที่เป็นส่วนของเจ้าของเพิ่มเติมจากการดำรงอัตราส่วนเงินกองทุนขั้นต่ำอีกในอัตราร้อยละ 0.625 ต่อปี ตั้งแต่วันที่ 1 มกราคม 2559 เป็นต้นไป จนครบอัตราร้อยละ 2.50 ในปี 2562

ธนาคารกสิกรไทย จำกัด (มหาชน) และบริษัทย่อย
 หมายเหตุประกอบงบการเงินระหว่างกาล
 สำหรับงวดสามเดือนสิ้นสุดวันที่ 31 มีนาคม 2559 (ไม่ได้ตรวจสอบ)

(หน่วย : ล้านบาท)

	งบการเงินเฉพาะธนาคาร	
	31 มีนาคม 2559	31 ธันวาคม 2558
เงินกองทุนชั้นที่ 1		
เงินกองทุนชั้นที่ 1 ที่เป็นส่วนของผู้ถือหุ้น		
ทุนที่ออกและชำระแล้ว และส่วนเกินมูลค่าหุ้นสามัญ	42,036	42,036
ทุนสำรองตามกฎหมาย	3,050	3,050
กำไรสุทธิคงเหลือหลังการจัดสรร	197,567	193,145
รายการอื่นของผู้ถือหุ้น	12,991	12,892
รายการหักจากเงินกองทุนชั้นที่ 1 ที่เป็นส่วนของผู้ถือหุ้น	(18,823)	(16,416)
รวมเงินกองทุนชั้นที่ 1	<u>236,821</u>	<u>234,707</u>
เงินกองทุนชั้นที่ 2		
หุ้นกู้ด้อยสิทธิ	42,500	42,500
เงินสำรองสำหรับสินทรัพย์จัดชั้นปกติ	<u>18,741</u>	<u>18,919</u>
รวมเงินกองทุนชั้นที่ 2	<u>61,241</u>	<u>61,419</u>
รวมเงินกองทุนตามกฎหมายทั้งสิ้น	<u>298,062</u>	<u>296,126</u>
รวมสินทรัพย์เสี่ยง	1,691,427	1,702,380

(หน่วย : ร้อยละ)

อัตราส่วนเงินกองทุนต่อสินทรัพย์เสี่ยง	งบการเงินเฉพาะธนาคาร			
	ขั้นต่ำและ		ขั้นต่ำตามที่	
	ส่วนเพิ่ม* ตามที่	ขั้นต่ำตามที่	ขั้นต่ำตามที่	ขั้นต่ำตามที่
	ธปท. กำหนด	31 มีนาคม 2559	ธปท. กำหนด	31 ธันวาคม 2558
อัตราส่วนเงินกองทุนชั้นที่ 1	6.625	14.00	6.00	13.79
อัตราส่วนเงินกองทุนชั้นที่ 1 ที่เป็นส่วนของผู้ถือหุ้น	5.125	14.00	4.50	13.79
อัตราส่วนเงินกองทุนชั้นที่ 2	-	3.62	-	3.60
อัตราส่วนเงินกองทุนทั้งสิ้น	9.125	17.62	8.50	17.39

* อัตราส่วนเงินกองทุนส่วนเพิ่ม เพื่อรองรับผลขาดทุนในภาวะวิกฤต (Conservation Buffer) โดยให้ธนาคารพาณิชย์ดำรงอัตราส่วนเงินกองทุนชั้นที่ 1 ที่เป็นส่วนของผู้ถือหุ้นเพิ่มเติมจากการดำรงอัตราส่วนเงินกองทุนขั้นต่ำอีกในอัตราร้อยละ 0.625 ต่อปี ตั้งแต่วันที่ 1 มกราคม 2559 เป็นต้นไป จนครบอัตราร้อยละ 2.50 ในปี 2562

ณ วันที่ 31 มีนาคม 2559 และวันที่ 31 ธันวาคม 2558 ธนาคารและกลุ่มธุรกิจทางการเงินของธนาคารไม่มีเงินกองทุนส่วนเพิ่มเพื่อรองรับการให้สินเชื่อแก่กลุ่มลูกค้ารายใหญ่

ธนาคารกสิกรไทย จำกัด (มหาชน) และบริษัทย่อย
 หมายเหตุประกอบงบการเงินระหว่างกาล
 สำหรับงวดสามเดือนสิ้นสุดวันที่ 31 มีนาคม 2559 (ไม่ได้ตรวจสอบ)

5 ข้อมูลเพิ่มเติมเกี่ยวกับกระแสเงินสด

รายการที่ไม่เกี่ยวข้องกับเงินสดที่สำคัญสำหรับงวดสามเดือนสิ้นสุดวันที่ 31 มีนาคม 2559 และ 2558 มีดังนี้

	(หน่วย : ล้านบาท)			
	งบการเงินรวม		งบการเงินเฉพาะธนาคาร	
	2559	2558	2559	2558
ส่วนเกินทุนจากการเปลี่ยนแปลงมูลค่าเงินลงทุนเพื่อขาย*	854	67	264	12
ส่วนเกินทุนจากการตีราคาทรัพย์สินเพิ่มขึ้น*	3,728	-	3,728	-
ส่วนเกินทุนจากการตีราคาทรัพย์สินที่ถือเป็นรายการที่เกิดขึ้นแล้ว*	(39)	(28)	(39)	(28)
ผลต่างจากการแปลงค่างบการเงินของหน่วยงานในต่างประเทศ*	(114)	(69)	(117)	(55)
ขาดทุนจากการประมาณการตามหลักการคณิตศาสตร์ประกันภัย				
สำหรับโครงการผลประโยชน์พนักงาน*	(1,800)	(56)	(1,800)	-
รับโอนทรัพย์สินรอการขายจากการประมูลซื้อและรับชำระหนี้	1,250	596	1,137	529

* สตรีจากภาษีเงินได้รอการตัดบัญชี

6 เงินลงทุนสุทธิ

6.1 ประเภทเงินลงทุน

เงินลงทุน ประกอบด้วย

	(หน่วย : ล้านบาท)			
	งบการเงินรวม		งบการเงินเฉพาะธนาคาร	
	31 มีนาคม	31 ธันวาคม	31 มีนาคม	31 ธันวาคม
	2559	2558	2559	2558
	<u>มูลค่ายุติธรรม</u>	<u>มูลค่ายุติธรรม</u>	<u>มูลค่ายุติธรรม</u>	<u>มูลค่ายุติธรรม</u>
1. เงินลงทุนเพื่อค้า				
1.1 หลักทรัพย์รัฐบาลและรัฐวิสาหกิจ	25,747	8,607	25,785	8,607
1.2 ตราสารหนี้ภาคเอกชน	2,503	2,544	2,503	2,544
1.3 ตราสารทุนในความต้องการของตลาดในประเทศ	876	572	87	83
รวม	<u>29,126</u>	<u>11,723</u>	<u>28,375</u>	<u>11,234</u>
2. เงินลงทุนเพื่อขาย				
2.1 หลักทรัพย์รัฐบาลและรัฐวิสาหกิจ	111,848	147,581	108,861	145,675
2.2 ตราสารหนี้ภาคเอกชน	2,133	2,742	1,369	1,986
2.3 ตราสารหนี้ต่างประเทศ	47,039	28,975	32,626	14,497
2.4 ตราสารทุนในความต้องการของตลาดในประเทศ	26,086	25,096	2,411	2,136
2.5 ตราสารทุนในความต้องการของตลาดต่างประเทศ	<u>10,530</u>	<u>10,971</u>	<u>3,512</u>	<u>3,684</u>
รวม	<u>197,636</u>	<u>215,365</u>	<u>148,779</u>	<u>167,978</u>

ธนาคารกสิกรไทย จำกัด (มหาชน) และบริษัทย่อย
 หมายเหตุประกอบงบการเงินระหว่างกาล
 สำหรับงวดสามเดือนสิ้นสุดวันที่ 31 มีนาคม 2559 (ไม่ได้ตรวจสอบ)

	งบการเงินรวม		งบการเงินเฉพาะธนาคาร	
	31 มีนาคม 2559	31 ธันวาคม 2558	31 มีนาคม 2559	31 ธันวาคม 2558
	ราคาทุน/ ราคาทุน ตัดจำหน่าย	ราคาทุน/ ราคาทุน ตัดจำหน่าย	ราคาทุน/ ราคาทุน ตัดจำหน่าย	ราคาทุน/ ราคาทุน ตัดจำหน่าย
(หน่วย : ล้านบาท)				
3. <u>ตราสารหนี้ที่จะถือจนครบกำหนด</u>				
3.1 หลักทรัพย์รัฐบาลและรัฐวิสาหกิจ	185,383	174,370	21,813	30,954
3.2 ตราสารหนี้ภาคเอกชน	51,015	58,130	453	453
3.3 ตราสารหนี้ต่างประเทศ	16,744	15,000	-	-
3.4 เงินลงทุนในลูกหนี้ที่รับโอนมา	<u>1,290</u>	<u>1,304</u>	<u>1,285</u>	<u>1,300</u>
รวม	254,432	248,804	23,551	32,707
<u>หัก</u> ค่าเผื่อการด้อยค่า	<u>(473)</u>	<u>(532)</u>	<u>(453)</u>	<u>(453)</u>
รวม	<u>253,959</u>	<u>248,272</u>	<u>23,098</u>	<u>32,254</u>
4. <u>เงินลงทุนทั่วไป</u>				
4.1 ตราสารทุนที่ไม่อยู่ในความต้องการ ของตลาดในประเทศ	1,335	1,552	1,097	1,316
4.2 ตราสารทุนที่ไม่อยู่ในความต้องการ ของตลาดต่างประเทศ	<u>510</u>	<u>510</u>	<u>510</u>	<u>510</u>
รวม	1,845	2,062	1,607	1,826
<u>หัก</u> ค่าเผื่อการด้อยค่า	<u>(222)</u>	<u>(222)</u>	<u>(93)</u>	<u>(93)</u>
รวม	<u>1,623</u>	<u>1,840</u>	<u>1,514</u>	<u>1,733</u>
รวมเงินลงทุนสุทธิ	<u>482,344</u>	<u>477,200</u>	<u>201,766</u>	<u>213,199</u>

ธนาคารกสิกรไทย จำกัด (มหาชน) และบริษัทย่อย
 หมายเหตุประกอบงบการเงินระหว่างกาล
 สำหรับงวดสามเดือนสิ้นสุดวันที่ 31 มีนาคม 2559 (ไม่ได้ตรวจสอบ)

6.2 ระยะเวลาคงเหลือของตราสารหนี้

ระยะเวลาคงเหลือตามสัญญาของตราสารหนี้ที่ไม่ถือไว้เพื่อค้า แสดงได้ดังนี้

(หน่วย : ล้านบาท)

	งบการเงินรวม							
	31 มีนาคม 2559				31 ธันวาคม 2558			
	ครบกำหนด				ครบกำหนด			
	เกิน				เกิน			
	ภายใน 1 ปี	1 ปี - 5 ปี	เกิน 5 ปี	รวม	ภายใน 1 ปี	1 ปี - 5 ปี	เกิน 5 ปี	รวม
1. เงินลงทุนเมื่อขาย								
1.1 หลักทรัพย์รัฐบาลและรัฐวิสาหกิจ	95,425	10,941	4,841	111,207	121,534	20,782	4,991	147,307
1.2 ตราสารหนี้ภาคเอกชน	933	474	765	2,172	1,047	973	784	2,804
1.3 ตราสารหนี้ต่างประเทศ	<u>34,215</u>	<u>1,819</u>	<u>10,358</u>	<u>46,392</u>	<u>16,111</u>	<u>1,858</u>	<u>10,610</u>	<u>28,579</u>
รวม	130,573	13,234	15,964	159,771	138,692	23,613	16,385	178,690
บวก ค่าเผื่อการปรับมูลค่า	157	164	974	1,295	165	159	330	654
หัก ค่าเผื่อการด้อยค่า	-	-	(46)	(46)	-	-	(46)	(46)
รวม	<u>130,730</u>	<u>13,398</u>	<u>16,892</u>	<u>161,020</u>	<u>138,857</u>	<u>23,772</u>	<u>16,669</u>	<u>179,298</u>
2. ตราสารหนี้ที่จะถือจนครบกำหนด								
2.1 หลักทรัพย์รัฐบาลและรัฐวิสาหกิจ	2,168	28,058	155,157	185,383	9,329	28,773	136,268	174,370
2.2 ตราสารหนี้ภาคเอกชน	2,080	8,291	40,644	51,015	2,311	7,747	48,072	58,130
2.3 ตราสารหนี้ต่างประเทศ	305	322	16,117	16,744	110	526	14,364	15,000
2.4 เงินลงทุนในลูกหนี้ที่รับโอนมา	<u>128</u>	<u>556</u>	<u>606</u>	<u>1,290</u>	<u>124</u>	<u>543</u>	<u>637</u>	<u>1,304</u>
รวม	4,681	37,227	212,524	254,432	11,874	37,589	199,341	248,804
หัก ค่าเผื่อการด้อยค่า	(5)	-	(468)	(473)	(5)	-	(527)	(532)
รวม	<u>4,676</u>	<u>37,227</u>	<u>212,056</u>	<u>253,959</u>	<u>11,869</u>	<u>37,589</u>	<u>198,814</u>	<u>248,272</u>
รวมตราสารหนี้	<u>135,406</u>	<u>50,625</u>	<u>228,948</u>	<u>414,979</u>	<u>150,726</u>	<u>61,361</u>	<u>215,483</u>	<u>427,570</u>

ธนาคารกสิกรไทย จำกัด (มหาชน) และบริษัทย่อย
 หมายเหตุประกอบงบการเงินระหว่างกาล
 สำหรับงวดสามเดือนสิ้นสุดวันที่ 31 มีนาคม 2559 (ไม่ได้ตรวจสอบ)

(หน่วย : ล้านบาท)

	งบการเงินเฉพาะธนาคาร							
	31 มีนาคม 2559				31 ธันวาคม 2558			
	ครบกำหนด				ครบกำหนด			
	เกิน				เกิน			
	ภายใน 1 ปี	1 ปี - 5 ปี	เกิน 5 ปี	รวม	ภายใน 1 ปี	1 ปี - 5 ปี	เกิน 5 ปี	รวม
1. เงินลงทุนเพื่อขาย								
1.1 หลักทรัพย์รัฐบาลและรัฐวิสาหกิจ	94,325	10,803	3,439	108,567	121,403	20,629	3,593	145,625
1.2 ตราสารหนี้ภาคเอกชน	933	420	46	1,399	1,046	920	46	2,012
1.3 ตราสารหนี้ต่างประเทศ	32,637	-	-	32,637	14,495	-	-	14,495
รวม	127,895	11,223	3,485	142,603	136,944	21,549	3,639	162,132
บวก (หัก) ค่าเผื่อการปรับมูลค่า	133	39	127	299	134	60	(122)	72
หัก ค่าเผื่อการด้อยค่า	-	-	(46)	(46)	-	-	(46)	(46)
รวม	128,028	11,262	3,566	142,856	137,078	21,609	3,471	162,158
2. ตราสารหนี้ที่จะถือจนครบกำหนด								
2.1 หลักทรัพย์รัฐบาลและรัฐวิสาหกิจ	203	20,006	1,604	21,813	9,140	20,210	1,604	30,954
2.2 ตราสารหนี้ภาคเอกชน	-	-	453	453	-	-	453	453
2.3 เงินลงทุนในลูกหนี้ที่รับโอนมา	123	556	606	1,285	120	543	637	1,300
รวม	326	20,562	2,663	23,551	9,260	20,753	2,694	32,707
หัก ค่าเผื่อการด้อยค่า	-	-	(453)	(453)	-	-	(453)	(453)
รวม	326	20,562	2,210	23,098	9,260	20,753	2,241	32,254
รวมตราสารหนี้	128,354	31,824	5,776	165,954	146,338	42,362	5,712	194,412

ธนาคารกสิกรไทย จำกัด (มหาชน) และบริษัทย่อย
 หมายเหตุประกอบงบการเงินระหว่างกาล
 สำหรับงวดสามเดือนสิ้นสุดวันที่ 31 มีนาคม 2559 (ไม่ได้ตรวจสอบ)

6.3 เงินลงทุนในบริษัทที่มีปัญหาเกี่ยวกับการดำเนินงาน

ธนาคารและบริษัทย่อยมีเงินลงทุนในบริษัทจดทะเบียนที่เข้าข่ายถูกเพิกถอนจากการเป็นหลักทรัพย์จดทะเบียนในตลาดหลักทรัพย์แห่งประเทศไทย และตราสารหนี้ที่ผิดนัดชำระหนี้ บริษัทที่มีปัญหาเกี่ยวกับการดำเนินงานต่อเนื่องและบริษัทอื่นที่มีผลการดำเนินงานและฐานะการเงินในลักษณะเช่นเดียวกับบริษัทจดทะเบียนที่เข้าข่ายถูกเพิกถอนจากการเป็นหลักทรัพย์จดทะเบียน รวมทั้งเงินลงทุนในลูกหนี้ที่มีปัญหาในการชำระหนี้หรือผิดนัดชำระหนี้ ดังนี้

(หน่วย : ล้านบาท)

	31 มีนาคม 2559					
	งบการเงินรวม			งบการเงินเฉพาะธนาคาร		
	ราคาทุน/ ราคาตามบัญชี	มูลค่า ยุติธรรม	ค่าเผื่อ การด้อยค่า	ราคาทุน/ ราคาตามบัญชี	มูลค่า ยุติธรรม	ค่าเผื่อ การด้อยค่า
1. บริษัทจดทะเบียนที่เข้าข่ายถูกเพิกถอนจากการเป็นหลักทรัพย์จดทะเบียนและตราสารหนี้ที่ผิดนัดชำระหนี้						
- ตราสารหนี้	46	-	(46)	46	-	(46)
2. บริษัทที่มีปัญหาเกี่ยวกับการดำเนินงานต่อเนื่องและบริษัทอื่นที่มีผลการดำเนินงานและฐานะการเงินในลักษณะเช่นเดียวกับบริษัทจดทะเบียนที่เข้าข่ายถูกเพิกถอนจากการเป็นหลักทรัพย์จดทะเบียน						
- ตราสารทุน	22	-	(22)	22	-	(22)
- ตราสารหนี้	453	-	(453)	453	-	(453)
3. เงินลงทุนในลูกหนี้ที่มีปัญหาในการชำระหนี้หรือผิดนัดชำระหนี้	5	-	(5)	-	-	-
รวม	<u>526</u>	<u>-</u>	<u>(526)</u>	<u>521</u>	<u>-</u>	<u>(521)</u>

ธนาคารกสิกรไทย จำกัด (มหาชน) และบริษัทย่อย
 หมายเหตุประกอบงบการเงินระหว่างกาล
 สำหรับงวดสามเดือนสิ้นสุดวันที่ 31 มีนาคม 2559 (ไม่ได้ตรวจสอบ)

(หน่วย : ล้านบาท)

	31 ธันวาคม 2558					
	งบการเงินรวม			งบการเงินเฉพาะธนาคาร		
	ราคาทุน/ ราคาตามบัญชี	มูลค่า ยุติธรรม	ค่าเผื่อ การด้อยค่า	ราคาทุน/ ราคาตามบัญชี	มูลค่า ยุติธรรม	ค่าเผื่อ การด้อยค่า
1. บริษัทจดทะเบียนที่เข้าข่ายถูกเพิกถอนจาก การเป็นหลักทรัพย์จดทะเบียนและตราสารหนี้ ที่ผิดนัดชำระหนี้						
- ตราสารหนี้	46	-	(46)	46	-	(46)
2. บริษัทที่มีปัญหาเกี่ยวกับการดำเนินงาน ต่อเนื่องและบริษัทอื่นที่มีผลการดำเนินงาน และฐานะการเงินในลักษณะเช่นเดียวกับ บริษัทจดทะเบียนที่เข้าข่ายถูกเพิกถอน จากการเป็นหลักทรัพย์จดทะเบียน						
- ตราสารทุน	22	-	(22)	22	-	(22)
- ตราสารหนี้	453	-	(453)	453	-	(453)
3. เงินลงทุนในลูกหนี้ที่มีปัญหาในการ ชำระหนี้หรือผิดนัดชำระหนี้	5	-	(5)	-	-	-
รวม	<u>526</u>	<u>-</u>	<u>(526)</u>	<u>521</u>	<u>-</u>	<u>(521)</u>

ธนาคารกสิกรไทย จำกัด (มหาชน) และบริษัทย่อย
 หมายเหตุประกอบงบการเงินระหว่างกาล
 สำหรับงวดสามเดือนสิ้นสุดวันที่ 31 มีนาคม 2559 (ไม่ได้ตรวจสอบ)

7 เงินลงทุนในบริษัทย่อยและบริษัทร่วมสุทธิ

รายละเอียดเงินลงทุนในบริษัทย่อยและบริษัทร่วมมีดังต่อไปนี้

	ธนาคารถือหุ้นร้อยละ ทั้งทางตรงและทางอ้อม	
	31 มีนาคม 2559	31 ธันวาคม 2558
เงินลงทุนในบริษัทย่อย		
บริษัทหลักทรัพย์จัดการกองทุน กสิกรไทย จำกัด	100.00	100.00
บริษัท ศูนย์วิจัยกสิกรไทย จำกัด	100.00	100.00
บริษัทหลักทรัพย์ กสิกรไทย จำกัด (มหาชน) (“บมจ. หลักทรัพย์กสิกรไทย”)	99.99	99.99
บริษัท ลีสซิ่งกสิกรไทย จำกัด	100.00	100.00
บริษัท แฟคเตอรี แอนด์ อีควิเมนต์ กสิกรไทย จำกัด	100.00	100.00
บริษัท กสิกร เทคโนโลยี กรุ๊ป เซเคียวริตี้ จำกัด	100.00	100.00
บริษัท กสิกร แล็บส์ จำกัด	100.00	100.00
บริษัท กสิกร ซอฟต์แวร์ จำกัด	100.00	100.00
บริษัท กสิกร โปร จำกัด	100.00	100.00
บริษัท กสิกร เซิร์ฟ จำกัด	100.00	100.00
บริษัท เมืองไทย กรุ๊ป โฮลดิ้ง จำกัด (“บจก. เมืองไทย กรุ๊ป โฮลดิ้ง”)*	51.00	51.00
บริษัท เมืองไทยประกันชีวิต จำกัด (มหาชน) (“บมจ. เมืองไทยประกันชีวิต”)*	38.25	38.25
บริษัท ธนาคารกสิกรไทย จำกัด	100.00	100.00
บริษัทหลักทรัพย์จัดการเงินร่วมลงทุน ข้าวกล้า จำกัด	100.00	100.00
บริษัท ร่วมทุน เค-เอสเอ็มอี จำกัด	100.00	100.00
บริษัท บริหารสินทรัพย์เพทาย จำกัด (“บปส. เพทาย”)	100.00	100.00
Starbright Finance Co., Ltd.	100.00	100.00
บริษัท โพรเกรส พลัส จำกัด	100.00	100.00
บริษัท โพรเกรส แอปไพร์ซัล จำกัด	100.00	100.00
บริษัท รักษาความปลอดภัย โพรเกรส กันภัย จำกัด (ชื่อเดิม : บริษัท โพรเกรส กันภัย จำกัด)	100.00	100.00
บริษัท โพรเกรส แมเนจเม้นท์ จำกัด	100.00	100.00
บริษัท โพรเกรส ฟาซิลิตี้ส์ แมเนจเม้นท์ จำกัด	100.00	100.00
บริษัท รักษาความปลอดภัย โพรเกรส เซอร์วิส จำกัด (ชื่อเดิม : บริษัท โพรเกรส เซอร์วิส จำกัด)	100.00	100.00
บริษัท โพรเกรส สโตร์โรจ จำกัด	100.00	100.00
บริษัท โพรเกรส เอกซ์ อาร์ จำกัด	100.00	100.00

ธนาคารกสิกรไทย จำกัด (มหาชน) และบริษัทย่อย
 หมายเหตุประกอบงบการเงินระหว่างกาล
 สำหรับงวดสามเดือนสิ้นสุดวันที่ 31 มีนาคม 2559 (ไม่ได้ตรวจสอบ)

	ธนาคารถือหุ้นร้อยละ ทั้งทางตรงและทางอ้อม	
	31 มีนาคม 2559	31 ธันวาคม 2558
บริษัท โพรเกรส เซอร์วิส ซัพพอร์ท จำกัด	100.00	100.00
บริษัท โพรเกรส คอลเลคชั่น จำกัด	100.00	100.00
บริษัท โพรเกรส เทรนนิง จำกัด	100.00	100.00
บริษัท โพรเกรส มัลติ อินชัวร์นส์ โบรกเกอร์ จำกัด	100.00	100.00
บริษัท รัญธนทวี จำกัด**	-	100.00
บริษัท รัญธำรงกิจ จำกัด**	-	100.00
บริษัท รัญนิธิวัฒนา จำกัด**	-	100.00
สัญญาร่วมลงทุนวงษ์ข้าวเพื่อนไทย**	-	100.00
บริษัท เมืองไทย โบรกเกอร์ จำกัด	50.49	50.49
บริษัท เอ็มที อินชัวร์ โบรกเกอร์ จำกัด*	38.25	38.25
เงินลงทุนในบริษัทร่วม		
บริษัท ศูนย์ประมวลผล จำกัด	30.00	30.00
บริษัท เนชั่นแนล ไอทีเอ็มเอ็กซ์ จำกัด	22.15	22.15
Sovannaphum Life Assurance PLC	18.74	18.74

* ธนาคารมีสัดส่วนการถือหุ้นทางตรงในบริษัท เมืองไทย กรุ๊ป โฮลดิ้ง จำกัด ร้อยละ 51 ของจำนวนหุ้นทั้งหมด และบริษัท เมืองไทย กรุ๊ป โฮลดิ้ง จำกัด ถือหุ้นในบริษัท เมืองไทยประกันชีวิต จำกัด (มหาชน) ในสัดส่วนร้อยละ 75 ส่วนบริษัท เอ็มที อินชัวร์ โบรกเกอร์ จำกัด ถือหุ้นโดยบริษัท เมืองไทยประกันชีวิต จำกัด (มหาชน) ในสัดส่วนร้อยละ 100

** บริษัท รัญธนทวี จำกัด และบริษัท รัญธำรงกิจ จำกัด ได้ยกเลิกสัญญาร่วมลงทุนวงษ์ข้าวเพื่อนไทย โดยมีผลตั้งแต่วันที่ 19 มกราคม 2559 และ บริษัท รัญธนทวี จำกัด บริษัท รัญธำรงกิจ จำกัด และบริษัท รัญนิธิวัฒนา จำกัด ได้จดทะเบียนเลิกกิจการและสิ้นสุดการชำระบัญชีแล้วเมื่อวันที่ 28 มีนาคม 2559

ธนาคารกสิกรไทย จำกัด (มหาชน) และบริษัทย่อย
 หมายเหตุประกอบงบการเงินระหว่างกาล
 สำหรับงวดสามเดือนสิ้นสุดวันที่ 31 มีนาคม 2559 (ไม่ได้ตรวจสอบ)

8 เงินให้สินเชื่อแก่ลูกหนี้และดอกเบี่ยค้างรับสุทธิ

เงินให้สินเชื่อแก่ลูกหนี้และดอกเบี่ยค้างรับสุทธิ ประกอบด้วย

8.1 จำแนกตามประเภทการจัดชั้น

(หน่วย : ล้านบาท)

	งบการเงินรวม			
	31 มีนาคม 2559			
	เงินให้สินเชื่อ และดอกเบี่ยค้างรับ	ยอดสุทธิที่ใช้ในการ ตั้งค่าเผื่อหนี้ สงสัยจะสูญ	อัตราที่ใช้ในการตั้ง ค่าเผื่อหนี้สงสัยจะสูญ (ร้อยละ)	ค่าเผื่อหนี้ สงสัยจะสูญ
1. เงินสำรองชั้นต่ำตามเกณฑ์				
ธนาคารแห่งประเทศไทย				
จัดชั้นปกติ	1,516,946	534,735	1	5,347
จัดชั้นกล่าวถึงเป็นพิเศษ	30,506	7,807	2	156
จัดชั้นต่ำกว่ามาตรฐาน	12,066	5,621	100	5,621
จัดชั้นสงสัย	17,067	7,545	100	7,545
จัดชั้นสงสัยจะสูญ	<u>23,933</u>	<u>11,983</u>	100	<u>11,983</u>
รวม	1,600,518	<u>567,691</u>		30,652
2. เงินสำรองส่วนเกิน				37,243
3. เงินให้กู้ยืมเพื่อซื้อหลักทรัพย์	1,909			46
4. เงินให้กู้ยืมของธุรกิจประกันชีวิต	<u>14,285</u>			<u>259</u>
รวม	<u>1,616,712</u>			<u>68,200</u>

ธนาคารกสิกรไทย จำกัด (มหาชน) และบริษัทย่อย
 หมายเหตุประกอบงบการเงินระหว่างกาล
 สำหรับงวดสามเดือนสิ้นสุดวันที่ 31 มีนาคม 2559 (ไม่ได้ตรวจสอบ)

(หน่วย : ล้านบาท)

	งบการเงินรวม			
	31 ธันวาคม 2558			
	เงินให้สินเชื่อ และดอกเบี้ยค้างรับ	ยอดสุทธิที่ใช้ในการ ตั้งค่าเผื่อนี้ สงสัยจะสูญ	อัตราที่ใช้ในการตั้ง ค่าเผื่อนี้สงสัยจะสูญ (ร้อยละ)	ค่าเผื่อนี้ สงสัยจะสูญ
1. เงินสำรองชั้นต่ำตามเกณฑ์				
ธนาคารแห่งประเทศไทย				
จัดชั้นปกติ	1,511,028	527,099	1	5,271
จัดชั้นกล่าวถึงเป็นพิเศษ	35,969	9,723	2	194
จัดชั้นต่ำกว่ามาตรฐาน	12,906	5,841	100	5,841
จัดชั้นสงสัย	16,490	8,211	100	8,211
จัดชั้นสงสัยจะสูญ	<u>20,241</u>	<u>10,487</u>	100	<u>10,487</u>
รวม	1,596,634	<u>561,361</u>		30,004
2. เงินสำรองส่วนเกิน				30,687
3. เงินให้กู้ยืมเพื่อซื้อหลักทรัพย์	2,280			46
4. เงินให้กู้ยืมของธุรกิจประกันชีวิต	<u>14,061</u>			<u>164</u>
รวม	<u>1,612,975</u>			<u>60,901</u>

ธนาคารกสิกรไทย จำกัด (มหาชน) และบริษัทย่อย
 หมายเหตุประกอบงบการเงินระหว่างกาล
 สำหรับงวดสามเดือนสิ้นสุดวันที่ 31 มีนาคม 2559 (ไม่ได้ตรวจสอบ)

(หน่วย : ล้านบาท)

	งบการเงินเฉพาะธนาคาร			
	31 มีนาคม 2559			
	เงินให้สินเชื่อ และดอกเบี้ยค้างรับ	ยอดสุทธิที่ใช้ในการ ตั้งค่าเผื่อนี้ สงสัยจะสูญ	อัตราที่ใช้ในการตั้ง ค่าเผื่อนี้สงสัยจะสูญ (ร้อยละ)	ค่าเผื่อนี้ สงสัยจะสูญ
1. เงินสำรองขั้นต่ำตามเกณฑ์				
ธนาคารแห่งประเทศไทย				
จัดชั้นปกติ	1,513,928	625,190	1	6,252
จัดชั้นกล่าวถึงเป็นพิเศษ	28,059	7,774	2	156
จัดชั้นต่ำกว่ามาตรฐาน	11,732	5,601	100	5,601
จัดชั้นสงสัย	16,759	7,517	100	7,517
จัดชั้นสงสัยจะสูญ	<u>22,707</u>	<u>11,004</u>	100	<u>11,004</u>
รวม	<u>1,593,185</u>	<u>657,086</u>		30,530
2. เงินสำรองส่วนเกิน				<u>35,659</u>
รวม				<u>66,189</u>

(หน่วย : ล้านบาท)

	งบการเงินเฉพาะธนาคาร			
	31 ธันวาคม 2558			
	เงินให้สินเชื่อ และดอกเบี้ยค้างรับ	ยอดสุทธิที่ใช้ในการ ตั้งค่าเผื่อนี้ สงสัยจะสูญ	อัตราที่ใช้ในการตั้ง ค่าเผื่อนี้สงสัยจะสูญ (ร้อยละ)	ค่าเผื่อนี้ สงสัยจะสูญ
1. เงินสำรองขั้นต่ำตามเกณฑ์				
ธนาคารแห่งประเทศไทย				
จัดชั้นปกติ	1,509,352	619,409	1	6,194
จัดชั้นกล่าวถึงเป็นพิเศษ	33,339	9,697	2	194
จัดชั้นต่ำกว่ามาตรฐาน	12,500	5,821	100	5,821
จัดชั้นสงสัย	16,183	8,184	100	8,184
จัดชั้นสงสัยจะสูญ	<u>19,104</u>	<u>9,596</u>	100	<u>9,596</u>
รวม	<u>1,590,478</u>	<u>652,707</u>		29,989
2. เงินสำรองส่วนเกิน				<u>29,146</u>
รวม				<u>59,135</u>

ธนาคารกสิกรไทย จำกัด (มหาชน) และบริษัทย่อย
 หมายเหตุประกอบงบการเงินระหว่างกาล
 สำหรับงวดสามเดือนสิ้นสุดวันที่ 31 มีนาคม 2559 (ไม่ได้ตรวจสอบ)

8.2 เงินให้สินเชื่อด้วยคุณภาพ (NPL)

เงินให้สินเชื่อด้วยคุณภาพ (NPL gross) หมายถึง เงินให้สินเชื่อจัดชั้นต่ำกว่ามาตรฐาน ชั้นสงสัย ชั้นสงสัยจะสูญ และชั้นสูญ ตามหลักเกณฑ์การจัดชั้นของธนาคารแห่งประเทศไทย

เงินให้สินเชื่อด้วยคุณภาพสุทธิ หมายถึง เงินให้สินเชื่อด้วยคุณภาพหักด้วยค่าเผื่อหนี้สงสัยจะสูญของเงินให้สินเชื่อด้วยคุณภาพทั้งหมด

หลักเกณฑ์ของธนาคารแห่งประเทศไทยกำหนดให้ธนาคารพาณิชย์รายงานข้อมูลดังต่อไปนี้

- เงินให้สินเชื่อด้วยคุณภาพ (NPL gross)
- ร้อยละของเงินให้สินเชื่อด้วยคุณภาพต่อเงินให้สินเชื่อรวม
- เงินให้สินเชื่อด้วยคุณภาพสุทธิ (NPL net)
- ร้อยละของเงินให้สินเชื่อด้วยคุณภาพสุทธิต่อเงินให้สินเชื่อรวมหลังหักค่าเผื่อหนี้สงสัยจะสูญของเงินให้สินเชื่อด้วยคุณภาพทั้งหมด

ธนาคารและบริษัทย่อยมีเงินให้สินเชื่อด้วยคุณภาพ (รวมสถาบันการเงิน) ตามหลักเกณฑ์ของธนาคารแห่งประเทศไทย สรุปได้ดังนี้

(หน่วย : ล้านบาท)

	31 มีนาคม 2559			
	ธนาคารกสิกรไทย	บปส. เพทาย	อื่นๆ	งบการเงินรวม
<u>เงินให้สินเชื่อด้วยคุณภาพ (gross)</u>				
เงินให้สินเชื่อด้วยคุณภาพ	51,064	234	1,629	52,927
เงินให้สินเชื่อรวมที่ใช้คำนวณ				
อัตราร้อยละของ NPL gross ⁽¹⁾	1,876,734	236	102,026	1,884,037 ⁽²⁾
คิดเป็นอัตราร้อยละของเงินให้สินเชื่อทั้งสิ้น	2.72	99.14	1.60	2.81
<u>เงินให้สินเชื่อด้วยคุณภาพสุทธิ (net)</u>				
เงินให้สินเชื่อด้วยคุณภาพสุทธิ	26,698	158	679	27,535
เงินให้สินเชื่อรวมที่ใช้คำนวณ				
อัตราร้อยละของ NPL net ⁽¹⁾	1,852,368	160	101,076	1,858,645 ⁽²⁾
คิดเป็นอัตราร้อยละของเงินให้สินเชื่อทั้งสิ้น	1.44	98.73	0.67	1.48

ธนาคารกสิกรไทย จำกัด (มหาชน) และบริษัทย่อย
 หมายเหตุประกอบงบการเงินระหว่างกาล
 สำหรับงวดสามเดือนสิ้นสุดวันที่ 31 มีนาคม 2559 (ไม่ได้ตรวจสอบ)

(หน่วย : ล้านบาท)

	31 ธันวาคม 2558			งบการเงินรวม
	ธนาคารกสิกรไทย	บมจ. เพทาย	อื่น ๆ	
<u>เงินให้สินเชื่อด้วยคุณภาพ (gross)</u>				
เงินให้สินเชื่อด้วยคุณภาพ	47,645	239	1,606	49,490
<u>เงินให้สินเชื่อรวมที่ใช้คำนวณ</u>				
อัตราร้อยละของ NPL gross ⁽¹⁾	1,824,802	241	102,532	1,830,933 ⁽²⁾
คิดเป็นอัตราร้อยละของเงินให้สินเชื่อทั้งสิ้น	2.61	99.08	1.57	2.70
<u>เงินให้สินเชื่อด้วยคุณภาพสุทธิ (net)</u>				
เงินให้สินเชื่อด้วยคุณภาพสุทธิ	23,679	162	745	24,586
<u>เงินให้สินเชื่อรวมที่ใช้คำนวณ</u>				
อัตราร้อยละของ NPL net ⁽¹⁾	1,800,836	164	101,671	1,806,029 ⁽²⁾
คิดเป็นอัตราร้อยละของเงินให้สินเชื่อทั้งสิ้น	1.31	98.64	0.73	1.36

⁽¹⁾ ไม่รวมเงินให้สินเชื่อของ บมจ. หลักทรัพย์กสิกรไทย และ บมจ. เมืองไทยประกันชีวิต

⁽²⁾ ไม่รวมเงินให้สินเชื่อระหว่างธนาคารกับบริษัทย่อย

8.3 เงินให้สินเชื่อที่ระงับรับรู้รายได้ตามเกณฑ์คงค้าง

ธนาคารและบริษัทย่อยมีเงินให้สินเชื่อที่ระงับรับรู้รายได้ตามเกณฑ์คงค้าง (รวมสถาบันการเงิน) ตามหลักเกณฑ์ของธนาคารแห่งประเทศไทย สรุปได้ดังนี้

(หน่วย : ล้านบาท)

	งบการเงินรวม		งบการเงินเฉพาะธนาคาร	
	31 มีนาคม 2559	31 ธันวาคม 2558	31 มีนาคม 2559	31 ธันวาคม 2558
สินเชื่อที่ระงับรับรู้รายได้	133,030	127,705	130,992	125,725
เงินให้สินเชื่อรวมที่ใช้คำนวณอัตราร้อยละ ⁽¹⁾	1,884,037 ⁽²⁾	1,830,933 ⁽²⁾	1,876,734	1,824,802
คิดเป็นอัตราร้อยละของเงินให้สินเชื่อทั้งสิ้น	7.06	6.97	6.98	6.89

⁽¹⁾ ไม่รวมเงินให้สินเชื่อของ บมจ. หลักทรัพย์กสิกรไทย และ บมจ. เมืองไทยประกันชีวิต

⁽²⁾ ไม่รวมเงินให้สินเชื่อระหว่างธนาคารกับบริษัทย่อย

ธนาคารกสิกรไทย จำกัด (มหาชน) และบริษัทย่อย
 หมายเหตุประกอบงบการเงินระหว่างกาล
 สำหรับงวดสามเดือนสิ้นสุดวันที่ 31 มีนาคม 2559 (ไม่ได้ตรวจสอบ)

8.4 เงินให้สินเชื่อแก่บริษัทจดทะเบียนที่เข้าข่ายถูกเพิกถอนจากการเป็นหลักทรัพย์จดทะเบียน

ธนาคารและบริษัทย่อยมีเงินให้สินเชื่อแก่บริษัทจดทะเบียนที่เข้าข่ายถูกเพิกถอนจากการเป็นหลักทรัพย์จดทะเบียนดังนี้

(หน่วย : ล้านบาท)

	งบการเงินรวมและงบการเงินเฉพาะธนาคาร					
	31 มีนาคม 2559			31 ธันวาคม 2558		
	เงินให้สินเชื่อและ ดอกเบี้ยค้างรับ	มูลค่า หลักประกัน	ค่าเผื่อนี้ สงสัยจะสูญ	เงินให้สินเชื่อและ ดอกเบี้ยค้างรับ	มูลค่า หลักประกัน	ค่าเผื่อนี้ สงสัยจะสูญ
บริษัทจดทะเบียนที่เข้าข่ายถูกเพิกถอน						
จากการเป็นหลักทรัพย์จดทะเบียน	226	123	4	227	122	4

9 การปรับโครงสร้างหนี้ที่มีปัญหา

ธนาคารและบริษัทย่อยทำสัญญาปรับโครงสร้างหนี้กับลูกหนี้สำหรับงวดสามเดือนสิ้นสุดวันที่ 31 มีนาคม 2559 และ 2558 ดังนี้

(หน่วย : ล้านบาท)

	งบการเงินรวม				งบการเงินเฉพาะธนาคาร			
	2559		2558		2559		2558	
	จำนวนหนี้ ตามบัญชี	จำนวน ก่อนปรับ ราย	จำนวนหนี้ ตามบัญชี	จำนวน ก่อนปรับ ราย	จำนวนหนี้ ตามบัญชี	จำนวน ก่อนปรับ ราย	จำนวนหนี้ ตามบัญชี	จำนวน ก่อนปรับ ราย
ลูกหนี้รายที่มีขาดทุนจากการ ปรับโครงสร้างหนี้	4,603	24,933	2,801	3,696	4,603	24,933	2,801	3,696
ลูกหนี้รายที่ไม่มีขาดทุนจาก การปรับโครงสร้างหนี้	20,283	20,947	15,915	5,625	20,283	20,947	15,915	5,625
รวม	24,886	45,880	18,716	9,321	24,886	45,880	18,716	9,321

ธนาคารกสิกรไทย จำกัด (มหาชน) และบริษัทย่อย
 หมายเหตุประกอบงบการเงินระหว่างกาล
 สำหรับงวดสามเดือนสิ้นสุดวันที่ 31 มีนาคม 2559 (ไม่ได้ตรวจสอบ)

ข้อมูลต่อไปนี้ เป็นของลูกหนี้เฉพาะรายที่มีขาดทุนจากการปรับโครงสร้างหนี้สำหรับงวดสามเดือนสิ้นสุดวันที่ 31 มีนาคม 2559 และ 2558 ดังนี้

(หน่วย : ล้านบาท)

รูปแบบการปรับโครงสร้างหนี้	งบการเงินรวม										
	จำนวนราย		จำนวนหนี้ตามบัญชี				สินทรัพย์ที่รับโอน		ขาดทุนจาก การปรับ โครงสร้างหนี้		
			ก่อนปรับ		หลังปรับ		ชนิด	มูลค่ายุติธรรม			
2559	2558	โครงสร้างหนี้		โครงสร้างหนี้		2559			2558	2559	2558
การโอนสินทรัพย์	5	4	3	9	-	-	เงินสด ที่ดิน ที่ดินพร้อม สิ่งปลูกสร้าง และเงินลงทุน	2	8	1	1
การเปลี่ยนแปลงเงื่อนไข การชำระหนี้	4,593	2,791	24,553	2,891	24,553	2,891	-	-	-	850	216
การปรับโครงสร้างหนี้ ในหลายลักษณะ	5	6	377	796	167	452	เงินสด ที่ดิน ที่ดินพร้อม สิ่งปลูกสร้าง และเงินลงทุน	210	344	5	232
รวม	<u>4,603</u>	<u>2,801</u>	<u>24,933</u>	<u>3,696</u>	<u>24,720</u>	<u>3,343</u>		<u>212</u>	<u>352</u>	<u>856</u>	<u>449</u>

ธนาคารกสิกรไทย จำกัด (มหาชน) และบริษัทย่อย
 หมายเหตุประกอบงบการเงินระหว่างกาล
 สำหรับงวดสามเดือนสิ้นสุดวันที่ 31 มีนาคม 2559 (ไม่ได้ตรวจสอบ)

(หน่วย : ล้านบาท)

รูปแบบการปรับโครงสร้างหนี้	งบการเงินเฉพาะธนาคาร										
	จำนวนหนี้ตามบัญชี						สินทรัพย์ที่รับโอน		ขาดทุนจากการปรับ		
	จำนวนราย		ก่อนปรับ		หลังปรับ		ชนิด	มูลค่ายุติธรรม		โครงสร้างหนี้	
			โครงสร้างหนี้		โครงสร้างหนี้					โครงสร้างหนี้	
2559	2558	2559	2558	2559	2558		2559	2558	2559	2558	
การโอนสินทรัพย์	5	4	3	9	-	-	เงินสด ที่ดิน ที่ดินพร้อม สิ่งปลูกสร้าง และเงินลงทุน	2	8	1	1
การเปลี่ยนแปลงเงื่อนไข											
การชำระหนี้	4,593	2,791	24,553	2,891	24,553	2,891	-	-	-	850	216
การปรับโครงสร้างหนี้							เงินสด ที่ดิน ที่ดินพร้อม สิ่งปลูกสร้าง และเงินลงทุน				
ในหลายลักษณะ	5	6	377	796	167	452		210	344	5	232
รวม	<u>4,603</u>	<u>2,801</u>	<u>24,933</u>	<u>3,696</u>	<u>24,720</u>	<u>3,343</u>		<u>212</u>	<u>352</u>	<u>856</u>	<u>449</u>

ธนาคารและบริษัทย่อยวัดมูลค่าที่คาดว่าจะได้รับคืนของเงินให้สินเชื่อที่ปรับโครงสร้างหนี้ กรณีเป็นการเปลี่ยนแปลงเงื่อนไขชำระหนี้ โดยใช้มูลค่าปัจจุบันของกระแสเงินสดที่คาดว่าจะได้รับในอนาคตคิดลดด้วยอัตราดอกเบี้ยในตลาด

ระยะเวลาของสัญญาปรับโครงสร้างหนี้กรณีเป็นการเปลี่ยนแปลงเงื่อนไขการชำระหนี้และการปรับโครงสร้างหนี้ในหลายลักษณะของลูกหนี้เฉพาะรายที่มีผลขาดทุนจากการปรับโครงสร้างหนี้ในระหว่างงวดสามเดือนสิ้นสุดวันที่ 31 มีนาคม 2559 และ 2558 มีดังนี้

(หน่วย : ล้านบาท)

ระยะเวลาของสัญญาปรับโครงสร้างหนี้	งบการเงินรวมและงบการเงินเฉพาะธนาคาร								
	2559					2558			
	จำนวน	จำนวนหนี้ตามบัญชี		ยอด		จำนวน	จำนวนหนี้ตามบัญชี		ยอด
ราย	ก่อนปรับ	หลังปรับ	ก่อนปรับ	หลังปรับ	ณ วันสิ้นงวด	ราย	ก่อนปรับ	หลังปรับ	ณ วันสิ้นงวด
ปรับโครงสร้างหนี้	โครงสร้างหนี้	โครงสร้างหนี้	โครงสร้างหนี้	โครงสร้างหนี้	ณ วันสิ้นงวด	โครงสร้างหนี้	โครงสร้างหนี้	โครงสร้างหนี้	ณ วันสิ้นงวด
ไม่เกิน 5 ปี	2,096	3,585	3,375	3,208	2,659	1,344	1,298	1,292	
5 – 10 ปี	1,386	13,580	13,580	12,864	100	2,102	1,804	1,768	
มากกว่า 10 ปี	1,116	7,765	7,765	7,501	38	241	241	239	
รวม	<u>4,598</u>	<u>24,930</u>	<u>24,720</u>	<u>23,573</u>	<u>2,797</u>	<u>3,687</u>	<u>3,343</u>	<u>3,299</u>	

ธนาคารกสิกรไทย จำกัด (มหาชน) และบริษัทย่อย
 หมายเหตุประกอบงบการเงินระหว่างกาล
 สำหรับงวดสามเดือนสิ้นสุดวันที่ 31 มีนาคม 2559 (ไม่ได้ตรวจสอบ)

ธนาคารและบริษัทย่อยมีรายได้ดอกเบี้ยรับจากลูกหนี้ที่ปรับโครงสร้างหนี้ สำหรับงวดสามเดือนสิ้นสุดวันที่ 31 มีนาคม 2559 และ 2558 ดังนี้

(หน่วย : ล้านบาท)

	งบการเงินรวม		งบการเงินเฉพาะธนาคาร	
	2559	2558	2559	2558
ลูกหนี้รายที่มีขาดทุนจากการปรับโครงสร้างหนี้	629	265	629	265

ธนาคารมีภาวะผูกพันที่จะให้ลูกหนี้ที่ปรับโครงสร้างหนี้กู้เพิ่มเติมอีก ดังนี้

(หน่วย : ล้านบาท)

	งบการเงินรวมและงบการเงินเฉพาะธนาคาร	
	31 มีนาคม 2559	31 ธันวาคม 2558
ลูกหนี้รายที่มีขาดทุนจากการปรับโครงสร้างหนี้	634	484

ธนาคารและบริษัทย่อยมียอดคงค้างของบัญชีลูกหนี้ที่ปรับโครงสร้างหนี้เฉพาะรายที่มีขาดทุนจากการปรับโครงสร้างหนี้ในระหว่างงวดปี ดังนี้

(หน่วย : ล้านบาท)

	งบการเงินรวม		งบการเงินเฉพาะธนาคาร	
	31 มีนาคม 2559	31 ธันวาคม 2558	31 มีนาคม 2559	31 ธันวาคม 2558
ลูกหนี้ที่ปรับโครงสร้างหนี้ที่ไม่จัดชั้นเป็นสินเชื่อด้อยคุณภาพ	23,474	25,050	23,474	25,050
ลูกหนี้ที่ปรับโครงสร้างหนี้ที่จัดชั้นเป็นสินเชื่อด้อยคุณภาพ	99	681	99	681
รวม	<u>23,573</u>	<u>25,731</u>	<u>23,573</u>	<u>25,731</u>

ธนาคารและบริษัทย่อยมียอดคงค้างของบัญชีลูกหนี้ที่ปรับโครงสร้างหนี้เฉพาะรายที่มีขาดทุนจากการปรับโครงสร้างหนี้ทั้งสิ้น ดังนี้

(หน่วย : ล้านบาท)

	งบการเงินรวม		งบการเงินเฉพาะธนาคาร	
	31 มีนาคม 2559	31 ธันวาคม 2558	31 มีนาคม 2559	31 ธันวาคม 2558
ลูกหนี้ที่ปรับโครงสร้างหนี้ที่ไม่จัดชั้นเป็นสินเชื่อด้อยคุณภาพ	46,322	33,564	46,322	33,563
ลูกหนี้ที่ปรับโครงสร้างหนี้ที่จัดชั้นเป็นสินเชื่อด้อยคุณภาพ	1,088	1,513	1,066	1,491
รวม	<u>47,410</u>	<u>35,077</u>	<u>47,388</u>	<u>35,054</u>

ธนาคารกสิกรไทย จำกัด (มหาชน) และบริษัทย่อย
 หมายเหตุประกอบงบการเงินระหว่างกาล
 สำหรับงวดสามเดือนสิ้นสุดวันที่ 31 มีนาคม 2559 (ไม่ได้ตรวจสอบ)

10 ค่าเผื่อนี้สงสัยจะสูญ

ค่าเผื่อนี้สงสัยจะสูญมีการเปลี่ยนแปลงระหว่างงวด/ปี ดังนี้

(หน่วย : ล้านบาท)

	งบการเงินรวม								
	31 มีนาคม 2559								
	ปกติ	กล่าวถึง เป็นพิเศษ	ต่ำกว่า มาตรฐาน	สงสัย จะสูญ	เงินสำรอง ส่วนเกิน	ค่าเผื่อฯ ของธุรกิจ หลักทรัพย์	ค่าเผื่อฯ ของธุรกิจ ประกัน	รวม	
ยอดต้นงวด	5,271	194	5,841	8,211	10,487	30,687	46	164	60,901
หนี้สงสัยจะสูญ	76	(38)	(220)	(666)	5,020	6,556	-	99	10,827
หนี้สูญตัดบัญชี	-	-	-	-	(4,243)	-	-	-	(4,243)
อื่น ๆ	-	-	-	-	719	-	-	(4)	715
ยอดปลายงวด	<u>5,347</u>	<u>156</u>	<u>5,621</u>	<u>7,545</u>	<u>11,983</u>	<u>37,243</u>	<u>46</u>	<u>259</u>	<u>68,200</u>

(หน่วย : ล้านบาท)

	งบการเงินรวม								
	31 ธันวาคม 2558								
	ปกติ	กล่าวถึง เป็นพิเศษ	ต่ำกว่า มาตรฐาน	สงสัย จะสูญ	เงินสำรอง ส่วนเกิน	ค่าเผื่อฯ ของธุรกิจ หลักทรัพย์	ค่าเผื่อฯ ของธุรกิจ ประกัน	รวม	
ยอดต้นปี	5,360	154	3,359	4,883	11,766	21,751	45	116	47,434
หนี้สงสัยจะสูญ	(89)	40	2,482	3,328	9,761	8,936	1	58	24,517
หนี้สูญตัดบัญชี	-	-	-	-	(10,160)	-	-	-	(10,160)
อื่น ๆ	-	-	-	-	(880)	-	-	(10)	(890)
ยอดปลายปี	<u>5,271</u>	<u>194</u>	<u>5,841</u>	<u>8,211</u>	<u>10,487</u>	<u>30,687</u>	<u>46</u>	<u>164</u>	<u>60,901</u>

ธนาคารกสิกรไทย จำกัด (มหาชน) และบริษัทย่อย
 หมายเหตุประกอบงบการเงินระหว่างกาล
 สำหรับงวดสามเดือนสิ้นสุดวันที่ 31 มีนาคม 2559 (ไม่ได้ตรวจสอบ)

(หน่วย : ล้านบาท)

	งบการเงินเฉพาะธนาคาร						
	31 มีนาคม 2559						
	ปกติ	กล่าวถึง เป็นพิเศษ	ต่ำกว่า มาตรฐาน	สงสัย	จะสูญเสีย	เงินสำรอง ส่วนเกิน	รวม
ยอดต้นงวด	6,194	194	5,821	8,184	9,596	29,146	59,135
หนี้สงสัยจะสูญเสีย	58	(38)	(220)	(667)	4,884	6,513	10,530
หนี้สูญเสียตัดบัญชี	-	-	-	-	(4,195)	-	(4,195)
อื่น ๆ	-	-	-	-	719	-	719
ยอดปลายงวด	<u>6,252</u>	<u>156</u>	<u>5,601</u>	<u>7,517</u>	<u>11,004</u>	<u>35,659</u>	<u>66,189</u>

(หน่วย : ล้านบาท)

	งบการเงินเฉพาะธนาคาร						
	31 ธันวาคม 2558						
	ปกติ	กล่าวถึง เป็นพิเศษ	ต่ำกว่า มาตรฐาน	สงสัย	จะสูญเสีย	เงินสำรอง ส่วนเกิน	รวม
ยอดต้นปี	6,310	153	3,345	4,868	10,971	20,475	46,122
หนี้สงสัยจะสูญเสีย	(116)	41	2,476	3,316	9,460	8,671	23,848
หนี้สูญเสียตัดบัญชี	-	-	-	-	(9,957)	-	(9,957)
อื่น ๆ	-	-	-	-	(878)	-	(878)
ยอดปลายปี	<u>6,194</u>	<u>194</u>	<u>5,821</u>	<u>8,184</u>	<u>9,596</u>	<u>29,146</u>	<u>59,135</u>

11 ค่าเผื่อการปรับมูลค่าจากการปรับโครงสร้างหนี้

ค่าเผื่อการปรับมูลค่าจากการปรับโครงสร้างหนี้มีการเปลี่ยนแปลงระหว่างงวด/ปี ดังนี้

(หน่วย : ล้านบาท)

	งบการเงินรวม		งบการเงินเฉพาะธนาคาร	
	31 มีนาคม 2559	31 ธันวาคม 2558	31 มีนาคม 2559	31 ธันวาคม 2558
ยอดต้นงวด/ปี	3,416	3,558	3,416	3,558
เพิ่มขึ้น	870	1,994	870	1,994
ตัดจำหน่ายเป็นดอกเบี้ยรับ	(287)	(599)	(287)	(599)
อื่น ๆ	(680)	(1,537)	(680)	(1,537)
ยอดปลายงวด/ปี	<u>3,319</u>	<u>3,416</u>	<u>3,319</u>	<u>3,416</u>

ธนาคารกสิกรไทย จำกัด (มหาชน) และบริษัทย่อย
 หมายเหตุประกอบงบการเงินระหว่างกาล
 สำหรับงวดสามเดือนสิ้นสุดวันที่ 31 มีนาคม 2559 (ไม่ได้ตรวจสอบ)

12 สินทรัพย์จัดชั้น

สินทรัพย์จัดชั้นของธนาคารและบริษัทย่อยประกอบด้วยเงินลงทุน เงินให้สินเชื่อและดอกเบี้ยค้างรับ (รวมสถาบันการเงิน) ทรัพย์สินรอการขาย และสินทรัพย์อื่น โดยจัดชั้นตามหลักเกณฑ์ที่กำหนดโดยธนาคารแห่งประเทศไทย ซึ่งรวมถึงการวิเคราะห์เงินให้สินเชื่อแต่ละประเภท และการประเมินฐานะของลูกค้าในแต่ละราย สรุปได้ดังนี้

(หน่วย : ล้านบาท)

	งบการเงินรวม				
	31 มีนาคม 2559				
	เงินลงทุน	เงินให้สินเชื่อและ ดอกเบี้ยค้างรับ	ทรัพย์สิน รอการขาย	สินทรัพย์อื่น	รวม
จัดชั้นปกติ	-	1,800,752	-	-	1,800,752
จัดชั้นกล่าวถึงเป็นพิเศษ	-	30,358	-	-	30,358
จัดชั้นต่ำกว่ามาตรฐาน	-	12,066	-	-	12,066
จัดชั้นสงสัย	-	17,067	-	-	17,067
จัดชั้นสงสัยจะสูญ	706	23,933	511	3,094	28,244
รวม	706	1,884,176	511	3,094	1,888,487

(หน่วย : ล้านบาท)

	งบการเงินรวม				
	31 ธันวาคม 2558				
	เงินลงทุน	เงินให้สินเชื่อและ ดอกเบี้ยค้างรับ	ทรัพย์สิน รอการขาย	สินทรัพย์อื่น	รวม
จัดชั้นปกติ	-	1,745,653	-	-	1,745,653
จัดชั้นกล่าวถึงเป็นพิเศษ	-	35,790	-	-	35,790
จัดชั้นต่ำกว่ามาตรฐาน	-	12,906	-	-	12,906
จัดชั้นสงสัย	-	16,490	-	-	16,490
จัดชั้นสงสัยจะสูญ	822	20,241	572	3,123	24,758
รวม	822	1,831,080	572	3,123	1,835,597

ธนาคารกสิกรไทย จำกัด (มหาชน) และบริษัทย่อย
 หมายเหตุประกอบงบการเงินระหว่างกาล
 สำหรับงวดสามเดือนสิ้นสุดวันที่ 31 มีนาคม 2559 (ไม่ได้ตรวจสอบ)

(หน่วย : ล้านบาท)

งบการเงินเฉพาะธนาคาร

31 มีนาคม 2559

	เงินลงทุน	เงินให้สินเชื่อและ		สินทรัพย์อื่น	รวม
		ดอกเบี้ยค้างรับ	ทรัพย์สิน		
จัดชั้นปกติ	-	1,797,758	-	-	1,797,758
จัดชั้นกล่าวถึงเป็นพิเศษ	-	27,912	-	-	27,912
จัดชั้นต่ำกว่ามาตรฐาน	-	11,732	-	-	11,732
จัดชั้นสงสัย	-	16,759	-	-	16,759
จัดชั้นสงสัยจะสูญ	2,400	22,707	441	3,094	28,642
รวม	2,400	1,876,868	441	3,094	1,882,803

(หน่วย : ล้านบาท)

งบการเงินเฉพาะธนาคาร

31 ธันวาคม 2558

	เงินลงทุน	เงินให้สินเชื่อและ		สินทรัพย์อื่น	รวม
		ดอกเบี้ยค้างรับ	ทรัพย์สิน		
จัดชั้นปกติ	-	1,743,995	-	-	1,743,995
จัดชั้นกล่าวถึงเป็นพิเศษ	-	33,162	-	-	33,162
จัดชั้นต่ำกว่ามาตรฐาน	-	12,500	-	-	12,500
จัดชั้นสงสัย	-	16,183	-	-	16,183
จัดชั้นสงสัยจะสูญ	2,688	19,104	498	3,123	25,413
รวม	2,688	1,824,944	498	3,123	1,831,253

13 ที่ดิน อาคารและอุปกรณ์สุทธิ

ในระหว่างงวด ธนาคารทำการตีราคาที่ดินและอาคารใหม่ตามรายงานที่จัดส่งธนาคารแห่งประเทศไทย โดยมีส่วนเกินทุนจากการตีราคาสินทรัพย์เพิ่มขึ้น 4,660 ล้านบาท ซึ่งแสดงไว้ในงบการเงินระหว่างกาลในส่วนเกินทุนจากการตีราคาสินทรัพย์ในกำไรขาดทุนเบ็ดเสร็จอื่น และมีการกลับรายการขาดทุนจากการตีราคาที่ดินและอาคารเป็นจำนวน 110 ล้านบาท ซึ่งแสดงไว้ในค่าใช้จ่ายเกี่ยวกับอาคาร สถานที่และอุปกรณ์ในกำไรหรือขาดทุน

ธนาคารกสิกรไทย จำกัด (มหาชน) และบริษัทย่อย
 หมายเหตุประกอบงบการเงินระหว่างกาล
 สำหรับงวดสามเดือนสิ้นสุดวันที่ 31 มีนาคม 2559 (ไม่ได้ตรวจสอบ)

14 สินทรัพย์ภาษีเงินได้รอการตัดบัญชี และหนี้สินภาษีเงินได้รอการตัดบัญชี

สินทรัพย์และหนี้สินภาษีเงินได้รอการตัดบัญชี แสดงได้ดังนี้

(หน่วย : ล้านบาท)

	งบการเงินรวม		งบการเงินเฉพาะธนาคาร	
	31 มีนาคม 2559	31 ธันวาคม 2558	31 มีนาคม 2559	31 ธันวาคม 2558
สินทรัพย์ภาษีเงินได้รอการตัดบัญชี	4,308	5,585	3,504	4,615
หนี้สินภาษีเงินได้รอการตัดบัญชี	(1,900)	(1,907)	-	-
สุทธิ	<u>2,408</u>	<u>3,678</u>	<u>3,504</u>	<u>4,615</u>

15 ผลประโยชน์ตอบแทนพนักงานเมื่อเกษียณอายุ

ธนาคารได้รับรู้ขาดทุนจากการประมาณตามหลักการคณิตศาสตร์ประกันภัยจำนวน 2,250 ล้านบาท เนื่องจากการเปลี่ยนแปลงอัตราคิดลดซึ่งเป็นสมมติฐานที่ใช้ในการคำนวณในกำไรขาดทุนเบ็ดเสร็จอื่น

16 หนี้สินจากสัญญาประกันภัย

หนี้สินจากสัญญาประกันภัย ประกอบด้วย

(หน่วย : ล้านบาท)

	งบการเงินรวม	
	31 มีนาคม 2559	31 ธันวาคม 2558
สำรองประกันภัยสำหรับสัญญาประกันภัยระยะยาว	263,571	247,900
อื่น ๆ	<u>4,058</u>	<u>3,547</u>
รวม	<u>267,629</u>	<u>251,447</u>

สำรองประกันภัยสำหรับสัญญาประกันภัยระยะยาว

(หน่วย : ล้านบาท)

	งบการเงินรวม
	31 มีนาคม 2559
ยอดต้นงวด	247,900
สำรองที่เพิ่มขึ้นจากกรมธรรม์ประกันภัยใหม่ และกรมธรรม์ประกันภัยที่ยังมีผลบังคับในงวด	20,966
สำรองที่ลดลงจากการจ่ายผลประโยชน์ตามกรมธรรม์ประกันภัยการขาดอายุ และการยกเลิกกรมธรรม์ประกันภัยในงวด	<u>(5,295)</u>
ยอดปลายงวด	<u>263,571</u>

ธนาคารกสิกรไทย จำกัด (มหาชน) และบริษัทย่อย
 หมายเหตุประกอบงบการเงินระหว่างกาล
 สำหรับงวดสามเดือนสิ้นสุดวันที่ 31 มีนาคม 2559 (ไม่ได้ตรวจสอบ)

17 **ทุนเรือนหุ้นและกำไรต่อหุ้น**

กำไรต่อหุ้นขั้นพื้นฐานของธนาคารและบริษัทย่อย และเฉพาะธนาคารสำหรับงวดสามเดือนสิ้นสุดวันที่ 31 มีนาคม 2559 คำนวณจากกำไรสุทธิของธนาคารและบริษัทย่อย และเฉพาะธนาคารของผู้ถือหุ้นสามัญจำนวน 9,646 ล้านบาท และ 8,613 ล้านบาท ตามลำดับ (ปี 2558: 12,401 ล้านบาท และ 10,950 ล้านบาท ตามลำดับ) และหุ้นสามัญที่ออกจำหน่ายและชำระแล้วระหว่างงวดสามเดือนสิ้นสุดวันที่ 31 มีนาคม 2559 ตามวิธีถัวเฉลี่ยถ่วงน้ำหนักจำนวน 2,393,260,193 หุ้น (ปี 2558: 2,393,260,193 หุ้น)

18 **เงินปันผลจ่าย**

เมื่อวันที่ 30 มีนาคม 2559 ที่ประชุมสามัญผู้ถือหุ้นได้มีมติให้จ่ายเงินปันผลจากผลการดำเนินงานปี 2558 ในอัตราหุ้นละ 4.00 บาท เป็นจำนวนเงิน 9,573 ล้านบาท โดยธนาคารได้จ่ายเงินปันผลระหว่างกาล เมื่อวันที่ 25 กันยายน 2558 ในอัตราหุ้นละ 0.50 บาท เป็นจำนวนเงิน 1,197 ล้านบาท ดังนั้นจึงจ่ายเงินปันผลงวดสุดท้ายอีกในอัตราหุ้นละ 3.50 บาท เป็นจำนวนเงิน 8,376 ล้านบาท ในวันที่ 27 เมษายน 2559

19 **สินทรัพย์ที่ใช้เป็นหลักประกัน**

สินทรัพย์ที่ใช้เป็นหลักประกัน ประกอบด้วย

(หน่วย : ล้านบาท)

	งบการเงินรวม		งบการเงินเฉพาะธนาคาร	
	31 มีนาคม 2559	31 ธันวาคม 2558	31 มีนาคม 2559	31 ธันวาคม 2558
เงินฝาก	11,182	14,231	10,595	13,861
พันธบัตรรัฐบาล	88,695	71,630	18,326	17,897
พันธบัตรรัฐวิสาหกิจ	48	48	48	48
รวม	<u>99,925</u>	<u>85,909</u>	<u>28,969</u>	<u>31,806</u>

ธนาคารใช้สินทรัพย์ดังกล่าวเพื่อเป็นหลักประกันการทำธุรกรรมตราสารอนุพันธ์ทางการเงิน หลักประกันการใช้ไฟฟ้า หลักประกันศาล และหลักประกันการทำธุรกรรมสัญญาซื้อคืน

ธนาคารกสิกรไทย จำกัด (มหาชน) และบริษัทย่อย
 หมายเหตุประกอบงบการเงินระหว่างกาล
 สำหรับงวดสามเดือนสิ้นสุดวันที่ 31 มีนาคม 2559 (ไม่ได้ตรวจสอบ)

20 หนี้สินที่อาจเกิดขึ้นในภายหน้าและภาวะผูกพัน

หนี้สินที่อาจเกิดขึ้นในภายหน้าและภาวะผูกพัน ประกอบด้วย

(หน่วย : ล้านบาท)

	งบการเงินรวม		งบการเงินเฉพาะธนาคาร	
	31 มีนาคม 2559	31 ธันวาคม 2558	31 มีนาคม 2559	31 ธันวาคม 2558
การรับอวัลต์เงิน	4,912	9,210	4,912	9,210
การค้าประกันการกู้ยืมเงิน	9,575	11,246	9,575	11,246
ภาวะตามตัวแลกเงินค่าสินค้าเข้า ที่ยังไม่ครบกำหนด	15,328	15,721	15,328	15,721
เล็ดเตอร์ออฟเครดิต	29,188	26,604	29,188	26,604
ภาวะผูกพันอื่น				
- การค้าประกัน การจำหน่ายตราสาร หรือหลักทรัพย์	-	500	-	500
- วงเงินเบิกเกินบัญชีที่ลูกค้ายังไม่ได้ถอน	240,767	236,400	241,076	236,708
- การค้าประกันอื่น	246,815	236,767	246,815	236,767
- อื่น ๆ*	<u>57,908</u>	<u>52,117</u>	<u>56,134</u>	<u>50,302</u>
รวม	<u>604,493</u>	<u>588,565</u>	<u>603,028</u>	<u>587,058</u>

*รวมรายการที่ทำสัญญาแล้วแต่ยังไม่ได้รับรู้

ในการดำเนินธุรกิจตามปกติของธนาคาร ธนาคารได้ถูกฟ้องร้องในคดีแพ่ง ซึ่งส่วนใหญ่จะเป็นคดีละเมิดฟ้องเรียกค่าเสียหายจากธนาคาร ณ วันที่ 31 มีนาคม 2559 และวันที่ 31 ธันวาคม 2558 ธนาคารถูกฟ้องร้องเป็นทุนทรัพย์รวมจำนวน 6,889 ล้านบาท และจำนวน 7,488 ล้านบาท ตามลำดับ ซึ่งฝ่ายบริหารเชื่อว่าเมื่อคดีสิ้นสุดจะไม่มีผลกระทบอย่างเป็นทางการเป็นสาระสำคัญต่อฐานะการเงิน หรือผลการดำเนินงานของธนาคาร

ณ วันที่ 31 มีนาคม 2559 และวันที่ 31 ธันวาคม 2558 บริษัท เมืองไทยประกันชีวิต จำกัด (มหาชน) ถูกฟ้องร้องคดีจากการเป็นผู้รับประกันชีวิต โดยมีทุนทรัพย์ถูกฟ้องเป็นจำนวนเงินโดยรวมประมาณ 159 ล้านบาท และ 174 ล้านบาท ตามลำดับ ซึ่งฝ่ายบริหารเชื่อว่าเมื่อคดีสิ้นสุดจะไม่มีผลกระทบอย่างเป็นทางการเป็นสาระสำคัญต่องบการเงินรวม

ธนาคารกสิกรไทย จำกัด (มหาชน) และบริษัทย่อย
 หมายเหตุประกอบงบการเงินระหว่างกาล
 สำหรับงวดสามเดือนสิ้นสุดวันที่ 31 มีนาคม 2559 (ไม่ได้ตรวจสอบ)

21 รายการที่เกี่ยวข้องกันและยอดคงเหลือ

ความสัมพันธ์ระหว่างบุคคล หรือกิจการที่เกี่ยวข้องกับธนาคาร ประกอบด้วย บริษัทย่อย บริษัทร่วม ผู้บริหารสำคัญ⁽¹⁾ ผู้ที่เกี่ยวข้องกับผู้บริหารสำคัญ และกิจการที่ผู้บริหารสำคัญหรือผู้ที่เกี่ยวข้องกับผู้บริหารสำคัญมีอำนาจควบคุมหรือมีอิทธิพลอย่างมีนัยสำคัญ

ธนาคารใช้ราคาตลาดในการคิดราคาระหว่างกันอย่างยุติธรรมสำหรับรายการบัญชีระหว่างธนาคารกับกิจการหรือบุคคลที่เกี่ยวข้องกัน โดยเป็นเงื่อนไขปกติของการทำธุรกิจ หรือเป็นไปตามสัญญาที่ตกลงกันได้

รายการกับบุคคลหรือกิจการที่เกี่ยวข้องกันมีดังนี้

21.1 รายการสินทรัพย์ หนี้สิน และภาวะผูกพัน ระหว่างธนาคารกับบุคคลหรือกิจการที่เกี่ยวข้องกัน สรุปได้ดังนี้

(หน่วย : ล้านบาท)

	งบการเงินรวม		งบการเงินเฉพาะธนาคาร	
	31 มีนาคม	31 ธันวาคม	31 มีนาคม	31 ธันวาคม
	2559	2558	2559	2558
<u>รายการระหว่างธนาคารและตลาดเงิน (สินทรัพย์)</u>				
บริษัทย่อย	-	-	1,178	911
<u>เงินให้สินเชื่อ (รวมสถาบันการเงิน)</u>				
บริษัทย่อย				
- บริษัท ลีสซิ่งกสิกรไทย จำกัด	-	-	83,265	84,756
- อื่นๆ	-	-	11,692	11,947
กิจการอื่นที่เกี่ยวข้องกัน	10,714	13,978	10,714	13,978
บุคคลที่เกี่ยวข้องกัน	87	107	84	104
<u>สินทรัพย์อื่น</u>				
บริษัทย่อย	-	-	1,704	1,111
บริษัทร่วม	27	40	27	40
<u>เงินรับฝาก (รวมสถาบันการเงิน)</u>				
บริษัทย่อย	-	-	18,316	18,113
บริษัทร่วม	28	35	28	35
กิจการอื่นที่เกี่ยวข้องกัน	45,131	48,094	45,131	48,094
บุคคลที่เกี่ยวข้องกัน	12,475	4,792	12,461	4,778
<u>หนี้สินอื่น</u>				
บริษัทย่อย	-	-	284	412
บริษัทร่วม	13	11	13	11
กิจการอื่นที่เกี่ยวข้องกัน	11	89	11	89

⁽¹⁾ ผู้บริหารสำคัญ หมายถึง กรรมการ ผู้บริหารระดับผู้ช่วยกรรมการผู้จัดการขึ้นไป รวมถึงผู้บริหารฝ่ายจัดการบัญชีและผู้บริหารฝ่ายวางแผนการเงิน

ธนาคารกสิกรไทย จำกัด (มหาชน) และบริษัทย่อย
 หมายเหตุประกอบงบการเงินระหว่างกาล
 สำหรับงวดสามเดือนสิ้นสุดวันที่ 31 มีนาคม 2559 (ไม่ได้ตรวจสอบ)

(หน่วย : ล้านบาท)

	งบการเงินรวม		งบการเงินเฉพาะธนาคาร	
	31 มีนาคม	31 ธันวาคม	31 มีนาคม	31 ธันวาคม
	2559	2558	2559	2558
<u>ภาวะผูกพัน</u>				
บริษัทย่อย	-	-	1,022	1,355
กิจการอื่นที่เกี่ยวข้องกัน	11,183	14,045	11,183	14,045
บุคคลที่เกี่ยวข้องกัน	2	2	2	2
<u>ตราสารอนุพันธ์ (จำนวนเงินตามสัญญา)</u>				
บริษัทย่อย	-	-	7,752	7,752
กิจการอื่นที่เกี่ยวข้องกัน	18,914	10,528	18,914	10,528

บริษัทย่อยและบริษัทร่วมบางแห่งได้ทำสัญญาเช่าพื้นที่อาคารและรับบริการจากธนาคาร อายุตามสัญญา 1-2 ปี ซึ่งคิดค่าเช่าระหว่างกันในราคาทุนบวกค่าใช้จ่ายและค่าบำรุงรักษาอาคารที่เพิ่มขึ้นจากการให้เช่า ณ วันที่ 31 มีนาคม 2559 และวันที่ 31 ธันวาคม 2558 ธนาคารมีค่าเช่าและค่าบริการที่จะได้รับจากบริษัทที่เกี่ยวข้องกันตามอายุสัญญาเช่าคงเหลือเป็นจำนวน 74 ล้านบาท และ 40 ล้านบาท ตามลำดับ

ธนาคารได้ทำสัญญาให้บริการด้านเทคโนโลยีสารสนเทศกับกลุ่มบริษัทกสิกร บิซิเนส-เทคโนโลยี กรุ๊ป ณ วันที่ 31 มีนาคม 2559 และ 31 ธันวาคม 2558 ธนาคารมีภาวะผูกพันที่ต้องจ่ายค่าบริการในอนาคตเป็นจำนวน 925 ล้านบาท และ 1,146 ล้านบาท ตามลำดับ

ธนาคารกสิกรไทย จำกัด (มหาชน) และบริษัทย่อย
 หมายเหตุประกอบงบการเงินระหว่างกาล
 สำหรับงวดสามเดือนสิ้นสุดวันที่ 31 มีนาคม 2559 (ไม่ได้ตรวจสอบ)

21.2 รายได้และค่าใช้จ่าย ระหว่างธนาคารกับบุคคลหรือกิจการที่เกี่ยวข้องกัน สรุปได้ดังนี้

(หน่วย : ล้านบาท)

	งบการเงินรวม		งบการเงินเฉพาะธนาคาร	
	สำหรับงวดสามเดือน		สำหรับงวดสามเดือน	
	สิ้นสุดวันที่ 31 มีนาคม		สิ้นสุดวันที่ 31 มีนาคม	
	2559	2558	2559	2558
ดอกเบี้ยรับ				
บริษัทย่อย	-	-	731	841
รายได้อื่น				
บริษัทย่อย	-	-	4,866	4,105
บริษัทร่วม	7	6	7	6
ดอกเบี้ยจ่าย				
บริษัทย่อย	-	-	35	36
ค่าใช้จ่ายอื่น				
บริษัทย่อย	-	-	1,446	1,246
บริษัทร่วม	56	46	56	46

ธนาคารได้ทำสัญญาใช้พนักงานของ บริษัทหลักทรัพย์ กสิกรไทย จำกัด (มหาชน) เริ่มตั้งแต่เดือนมกราคม 2549 เป็นต้นไป โดยธนาคารมีสิทธิจะบอกเลิกสัญญาโดยต้องแจ้งล่วงหน้าให้คู่สัญญาทราบไม่น้อยกว่า 60 วัน นับจากวันที่ธนาคารได้แจ้งบอกเลิก ธนาคารจะรับผิดชอบค่าใช้จ่าย อันได้แก่ เงินเดือน สวัสดิการหรือเงินค่าตอบแทนอื่น ๆ รวมทั้งความเสียหายที่เกิดขึ้นหรืออาจจะเกิดขึ้น จากการปฏิบัติงานของพนักงานทั้งจำนวน

สำหรับงวดสามเดือนสิ้นสุดวันที่ 31 มีนาคม 2559 และ 2558 ธนาคารมีค่าใช้จ่ายเกี่ยวกับสัญญาดังกล่าวเป็นจำนวนเงินประมาณ 397 ล้านบาท และ 297 ล้านบาท ตามลำดับ โดยธนาคารได้บันทึกรายการดังกล่าวเป็นค่าใช้จ่ายเกี่ยวกับพนักงานในกำไรหรือขาดทุน

21.3 ค่าตอบแทนผู้บริหารสำคัญ⁽¹⁾

(หน่วย : ล้านบาท)

	งบการเงินรวม		งบการเงินเฉพาะธนาคาร	
	สำหรับงวดสามเดือน		สำหรับงวดสามเดือน	
	สิ้นสุดวันที่ 31 มีนาคม		สิ้นสุดวันที่ 31 มีนาคม	
	2559	2558	2559	2558
ผลประโยชน์ระยะสั้นของพนักงาน	378	383	232	247
ผลประโยชน์หลังออกจากงาน	20	18	15	15
รวม	398	401	247	262

⁽¹⁾ ผู้บริหารสำคัญ หมายถึง กรรมการ ผู้บริหารระดับผู้ช่วยกรรมการผู้จัดการขึ้นไป รวมถึงผู้บริหารฝ่ายจัดการบัญชีและผู้บริหารฝ่ายวางแผนการเงิน

ธนาคารกสิกรไทย จำกัด (มหาชน) และบริษัทย่อย
หมายเหตุประกอบงบการเงินระหว่างกาล
สำหรับงวดสามเดือนสิ้นสุดวันที่ 31 มีนาคม 2559 (ไม่ได้ตรวจสอบ)

22 ข้อมูลทางการเงินจำแนกตามส่วนงานดำเนินงาน

22.1 ข้อมูลตามส่วนงานที่รายงาน

ธนาคารนำเสนอข้อมูลทางการเงินจำแนกตามกลุ่มธุรกิจหลัก 4 กลุ่ม ที่รายงานเพื่อการบริหารจัดการตามประเภทของกลุ่มลูกค้า กลุ่มธุรกิจ ผลิตภัณฑ์และบริการ โดยวัดผลการดำเนินงานจากผลกำไรจากการดำเนินงานก่อนหนี้สูญหนี้สงสัยจะสูญ และขาดทุนจากการด้อยค่า และภาษีเงินได้ ดังต่อไปนี้

กลุ่มลูกค้าธุรกิจ (Corporate Business)

กลุ่มลูกค้าธุรกิจประกอบด้วย ลูกค้าผู้ประกอบการธุรกิจที่ทำธุรกิจในนามบริษัทจดทะเบียน และในนามบุคคลธรรมดา รวมถึงรัฐบาล รัฐวิสาหกิจ สถาบันการเงิน ฯลฯ โดยธนาคารให้บริการทางการเงินแก่ลูกค้า ซึ่งได้แก่ เงินกู้ระยะยาว เงินทุนหมุนเวียน การออกหนังสือค้ำประกัน บริการธุรกรรมระหว่างประเทศ การร่วมให้สินเชื่อกับสถาบันการเงินอื่น (Syndicated Loan) การจัดการสภาพคล่องแบบครบวงจร (Cash Management Solution) รวมไปถึงการเพิ่มมูลค่าทางธุรกิจตั้งแต่ต้นน้ำถึงปลายน้ำ (Value Chain Solution)

กลุ่มลูกค้าบุคคล (Retail Business)

กลุ่มลูกค้าบุคคลประกอบด้วย ลูกค้าบุคคลธรรมดาที่ใช้ผลิตภัณฑ์และบริการต่าง ๆ ของธนาคาร ซึ่งได้แก่ บัญชีเงินฝาก บัตรเดบิต บัตรเครดิต สินเชื่อบุคคล สินเชื่อเพื่อที่อยู่อาศัย บริการด้านการลงทุนและที่ปรึกษาด้านการลงทุน รวมไปถึงบริการธุรกรรมทางการเงินต่าง ๆ

กลุ่มธุรกิจตลาดเงินและตลาดทุน (Treasury and Capital Markets Business)

ธุรกิจตลาดเงินและตลาดทุนประกอบด้วย ธุรกิจตลาดเงินและตลาดทุนของธนาคาร ซึ่งมีกิจกรรมหลักได้แก่ การระดมเงินทุน การจัดการความเสี่ยงโดยรวม การลงทุนในสินทรัพย์สภาพคล่อง และการบริหารตราสารตรา รวมถึงการดูแลธุรกิจในแต่ละประเทศของธนาคาร

กลุ่มธุรกิจบริษัท เมืองไทย กรุ๊ป โฮลดิ้ง จำกัด (Muang Thai Group Holding Business)

กลุ่มธุรกิจบริษัท เมืองไทย กรุ๊ป โฮลดิ้ง จำกัด หมายถึง กลุ่มบริษัทที่ดำเนินงานเกี่ยวกับธุรกิจประกันและนายหน้าในธุรกิจประกัน

โดยส่วนงานอื่น ๆ ประกอบด้วยรายการอื่น ๆ ซึ่งไม่ได้ถูกบันทึกไปยังกลุ่มธุรกิจหลัก

ธนาคารกสิกรไทย จำกัด (มหาชน) และบริษัทย่อย
 หมายเหตุประกอบงบการเงินระหว่างกาล
 สำหรับงวดสามเดือนสิ้นสุดวันที่ 31 มีนาคม 2559 (ไม่ได้ตรวจสอบ)

(หน่วย : ล้านบาท)

	งบการเงินรวม						
	สำหรับงวดสามเดือนสิ้นสุดวันที่ 31 มีนาคม 2559						
	กลุ่มลูกค้า ธุรกิจ	กลุ่มลูกค้า บุคคล	ตลาดเงินและ ตลาดทุน	กลุ่มธุรกิจ เมืองไทย กรู๊ป โฮลดิ้ง จำกัด	กลุ่มธุรกิจบริษัท อื่น ๆ	รายการ ระหว่างกัน	ยอดรวม
รายได้ดอกเบี้ยสุทธิ	10,967	7,051	1,650	2,954	(350)	(72)	22,200
รายได้ที่มีค่าใช้จ่าย	5,913	8,657	1,157	960 ⁽¹⁾	2,894	(2,030)	17,551
รวมรายได้จากการดำเนินงานสุทธิ	16,880	15,708	2,807	3,914	2,544	(2,102)	39,751
รวมค่าใช้จ่ายจากการดำเนินงานอื่น ๆ	5,339	7,361	468	1,220	1,617	(1,212)	14,793
กำไรจากการดำเนินงานก่อนหนี้สูญ หนี้สงสัยจะสูญ และขาดทุนจาก การด้อยค่า และภาษีเงินได้	11,541	8,347	2,339	2,694	927	(890)	24,958
หนี้สูญ หนี้สงสัยจะสูญ และขาดทุน จากการด้อยค่า							11,293
กำไรจากการดำเนินงานก่อนภาษีเงินได้							13,665

(หน่วย : ล้านบาท)

	งบการเงินรวม						
	สำหรับงวดสามเดือนสิ้นสุดวันที่ 31 มีนาคม 2558						
	กลุ่มลูกค้า ธุรกิจ	กลุ่มลูกค้า บุคคล	ตลาดเงินและ ตลาดทุน	กลุ่มธุรกิจ เมืองไทย กรู๊ป โฮลดิ้ง จำกัด	กลุ่มธุรกิจบริษัท อื่น ๆ	รายการ ระหว่างกัน	ยอดรวม
รายได้ดอกเบี้ยสุทธิ	10,138	6,153	2,076	2,439	238	(69)	20,975
รายได้ที่มีค่าใช้จ่าย	5,096	8,069	473	923 ⁽¹⁾	2,140	(1,417)	15,284
รวมรายได้จากการดำเนินงานสุทธิ	15,234	14,222	2,549	3,362	2,378	(1,486)	36,259
รวมค่าใช้จ่ายจากการดำเนินงานอื่น ๆ	5,297	7,775	454	1,098	1,934	(1,141)	15,417
กำไรจากการดำเนินงานก่อนหนี้สูญ หนี้สงสัยจะสูญ และขาดทุนจาก การด้อยค่า และภาษีเงินได้	9,937	6,447	2,095	2,264	444	(345)	20,842
หนี้สูญ หนี้สงสัยจะสูญ และขาดทุน จากการด้อยค่า							4,006
กำไรจากการดำเนินงานก่อนภาษีเงินได้							16,836

ธนาคารกสิกรไทย จำกัด (มหาชน) และบริษัทย่อย
 หมายเหตุประกอบงบการเงินระหว่างกาล
 สำหรับงวดสามเดือนสิ้นสุดวันที่ 31 มีนาคม 2559 (ไม่ได้ตรวจสอบ)

(หน่วย : ล้านบาท)

	งบการเงินรวม							รายการ ระหว่างกัน	ยอดรวม
	31 มีนาคม 2559								
	กลุ่มลูกค้า ธุรกิจ	กลุ่มลูกค้า บุคคล	ตลาดเงินและ ตลาดทุน	กลุ่มธุรกิจ เมืองไทย	กลุ่มธุรกิจบริษัท กรุงศรี	อื่น ๆ			
ส่วนงานที่รายงาน - เงินให้สินเชื่อ ⁽²⁾	1,092,262	416,471	5,804	13,913	180,086	(94,959)	1,613,577		
สินทรัพย์ที่ไม่ได้ปันส่วน							1,030,132		
สินทรัพย์รวม							<u>2,643,709</u>		
เงินรับฝากและตัวแลกเปลี่ยน ⁽³⁾	555,669	1,197,578	6,856	-	218	(3,410)	1,756,911		

(หน่วย : ล้านบาท)

	งบการเงินรวม							รายการ ระหว่างกัน	ยอดรวม
	31 ธันวาคม 2558								
	กลุ่มลูกค้า ธุรกิจ	กลุ่มลูกค้า บุคคล	ตลาดเงินและ ตลาดทุน	กลุ่มธุรกิจ เมืองไทย	กลุ่มธุรกิจบริษัท กรุงศรี	อื่น ๆ			
ส่วนงานที่รายงาน - เงินให้สินเชื่อ ⁽²⁾	1,085,646	422,400	4,825	13,705	179,953	(96,642)	1,609,887		
สินทรัพย์ที่ไม่ได้ปันส่วน							945,418		
สินทรัพย์รวม							<u>2,555,305</u>		
เงินรับฝากและตัวแลกเปลี่ยน ⁽³⁾	524,957	1,178,967	9,622	-	106	(3,964)	1,709,688		

⁽¹⁾ สรุทิจากค่าใช้จ่ายในการรับประกันภัย

⁽²⁾ เงินให้สินเชื่อ ได้แก่ เงินให้สินเชื่อแก่ลูกหนี้ หักรายได้รอดตัดบัญชี

⁽³⁾ ไม่รวมตัวแลกเปลี่ยนที่มีอนุพันธ์แฝง

22.2 ข้อมูลเกี่ยวกับภูมิศาสตร์

ธุรกิจส่วนใหญ่ของธนาคารมาจากการดำเนินงานในประเทศ จึงไม่ได้มีการเปิดเผยการวิเคราะห์แยกตามข้อมูลเกี่ยวกับภูมิศาสตร์

ธนาคารกสิกรไทย จำกัด (มหาชน) และบริษัทย่อย
 หมายเหตุประกอบงบการเงินระหว่างกาล
 สำหรับงวดสามเดือนสิ้นสุดวันที่ 31 มีนาคม 2559 (ไม่ได้ตรวจสอบ)

23 รายได้ดอกเบี้ย

รายได้ดอกเบี้ย มีดังนี้

(หน่วย : ล้านบาท)

	งบการเงินรวม		งบการเงินเฉพาะธนาคาร	
	สำหรับงวดสามเดือน		สำหรับงวดสามเดือน	
	สิ้นสุดวันที่ 31 มีนาคม		สิ้นสุดวันที่ 31 มีนาคม	
	2559	2558	2559	2558
รายการระหว่างธนาคารและตลาดเงิน	1,401	752	1,327	647
เงินลงทุนและธุรกรรมเพื่อค้า	62	88	62	88
เงินลงทุนในตราสารหนี้	3,389	3,894	773	1,745
เงินให้สินเชื่อ	22,669	22,512	23,030	23,032
การให้เข้าซื้อและสัญญาเช่าการเงิน อื่น ๆ	1,263	1,285	-	-
	<u>3</u>	<u>-</u>	<u>-</u>	<u>-</u>
รวม	<u>28,787</u>	<u>28,531</u>	<u>25,192</u>	<u>25,512</u>

24 ค่าใช้จ่ายดอกเบี้ย

ค่าใช้จ่ายดอกเบี้ย มีดังนี้

(หน่วย : ล้านบาท)

	งบการเงินรวม		งบการเงินเฉพาะธนาคาร	
	สำหรับงวดสามเดือน		สำหรับงวดสามเดือน	
	สิ้นสุดวันที่ 31 มีนาคม		สิ้นสุดวันที่ 31 มีนาคม	
	2559	2558	2559	2558
เงินรับฝาก	3,282	4,435	3,282	4,437
รายการระหว่างธนาคารและตลาดเงิน	454	421	467	425
เงินนำส่งกองทุนเพื่อการฟื้นฟูและพัฒนาระบบ สถาบันการเงินและสถาบันคุ้มครองเงินฝาก	1,936	1,866	1,936	1,866
ตราสารหนี้ที่ออก				
- หุ้นกู้ด้อยสิทธิ	620	499	620	499
- อื่น ๆ	271	307	271	307
อื่น ๆ	<u>24</u>	<u>28</u>	<u>-</u>	<u>-</u>
รวม	<u>6,587</u>	<u>7,556</u>	<u>6,576</u>	<u>7,534</u>

ธนาคารกสิกรไทย จำกัด (มหาชน) และบริษัทย่อย
 หมายเหตุประกอบงบการเงินระหว่างกาล
 สำหรับงวดสามเดือนสิ้นสุดวันที่ 31 มีนาคม 2559 (ไม่ได้ตรวจสอบ)

25 กำไรสุทธิจากเงินลงทุน

กำไรสุทธิจากเงินลงทุนที่แสดงในงบกำไรขาดทุนและกำไรขาดทุนเบ็ดเสร็จอื่น ประกอบด้วย

(หน่วย : ล้านบาท)

	งบการเงินรวม		งบการเงินเฉพาะธนาคาร	
	สำหรับงวดสามเดือน สิ้นสุดวันที่ 31 มีนาคม		สำหรับงวดสามเดือน สิ้นสุดวันที่ 31 มีนาคม	
	2559	2558	2559	2558
กำไร (ขาดทุน) จากการขาย				
เงินลงทุนเพื่อขาย	246	275	22	53
ตราสารหนี้ที่จะถือจนครบกำหนด	(62)	-	-	-
เงินลงทุนทั่วไป	742	12	741	11
เงินลงทุนในบริษัทย่อยและบริษัทร่วม	-	-	29	-
รวม	926	287	792	64
กลับรายการจากการด้อยค่า				
เงินลงทุนในบริษัทย่อยและบริษัทร่วม	-	-	172	-
รวม	-	-	172	-
รวมกำไรสุทธิจากเงินลงทุน	926	287	964	64

ธนาคารกสิกรไทย จำกัด (มหาชน) และบริษัทย่อย
 หมายเหตุประกอบงบการเงินระหว่างกาล
 สำหรับงวดสามเดือนสิ้นสุดวันที่ 31 มีนาคม 2559 (ไม่ได้ตรวจสอบ)

26 กำไร (ขาดทุน) จากการแปลงค่างบการเงินจากการดำเนินงานในต่างประเทศ

กำไร (ขาดทุน) จากการแปลงค่างบการเงินจากการดำเนินงานในต่างประเทศ ประกอบด้วย

(หน่วย : ล้านบาท)

	งบการเงินรวม สำหรับงวดสามเดือน สิ้นสุดวันที่ 31 มีนาคม	
	2559	2558
ขาดทุนจากการแปลงค่างบการเงินจากการดำเนินงานในต่างประเทศ	(486)	(201)
กำไรจากตราสารที่ใช้ป้องกันความเสี่ยง	374	131
รวม	<u>(112)</u>	<u>(70)</u>

(หน่วย : ล้านบาท)

	งบการเงินเฉพาะธนาคาร สำหรับงวดสามเดือน สิ้นสุดวันที่ 31 มีนาคม	
	2559	2558
ขาดทุนจากการแปลงค่างบการเงินจากการดำเนินงานในต่างประเทศ	(441)	(171)
กำไรจากตราสารที่ใช้ป้องกันความเสี่ยง	325	116
รวม	<u>(116)</u>	<u>(55)</u>

27 มูลค่ายุติธรรมของสินทรัพย์และหนี้สิน

ธนาคารและบริษัทย่อยวัดมูลค่ายุติธรรมโดยใช้ลำดับชั้นมูลค่ายุติธรรมซึ่งสะท้อนความมีสาระสำคัญของข้อมูลที่ใช้ในการประเมินมูลค่าดังนี้

ระดับ 1 อ้างอิงราคาเสนอซื้อขายในตลาดที่มีสภาพคล่องสำหรับสินทรัพย์หรือหนี้สินอย่างเดียวกัน

ระดับ 2 อ้างอิงจากข้อมูลอื่นที่สังเกตได้ทั้งโดยทางตรงหรือโดยทางอ้อมที่นอกเหนือจากข้อมูลในระดับ 1 ของสินทรัพย์หรือหนี้สินอย่างเดียวกัน รวมถึงราคาเสนอซื้อขายไม่ว่าในตลาดที่มีหรือไม่มีสภาพคล่องของเครื่องมือทางการเงินที่คล้ายคลึงกัน หรือจากเทคนิคการประเมินมูลค่าโดยใช้ข้อมูลที่สังเกตได้โดยทางตรงหรือโดยทางอ้อม

ระดับ 3 อ้างอิงข้อมูลที่ไม่สามารถสังเกตได้ ซึ่งรวมถึงกรณีวัดมูลค่าของสินทรัพย์หรือหนี้สินจากเทคนิคการประเมินมูลค่า โดยไม่ได้ใช้ข้อมูลที่สังเกตได้และข้อมูลนั้นมีผลกระทบอย่างมีสาระสำคัญต่อมูลค่ายุติธรรม

การโอนเปลี่ยนแปลงลำดับชั้นของมูลค่ายุติธรรมจะเกิดขึ้นเมื่อมีการเปลี่ยนแปลงแหล่งที่มาหรือระดับการสังเกตได้ของข้อมูลที่ใช้ในการวัดมูลค่ายุติธรรม

ธนาคารกสิกรไทย จำกัด (มหาชน) และบริษัทย่อย
 หมายเหตุประกอบงบการเงินระหว่างกาล
 สำหรับงวดสามเดือนสิ้นสุดวันที่ 31 มีนาคม 2559 (ไม่ได้ตรวจสอบ)

27.1 สินทรัพย์ทางการเงิน หนี้สินทางการเงิน และตราสารอนุพันธ์ ที่วัดมูลค่าด้วยมูลค่ายุติธรรม

ระดับของมูลค่ายุติธรรมของเครื่องมือทางการเงินที่วัดมูลค่าด้วยมูลค่ายุติธรรมที่เกิดขึ้นประจำ ณ วันที่ 31 มีนาคม 2559 และ 31 ธันวาคม 2558 มีดังนี้

(หน่วย : ล้านบาท)

	งบการเงินรวม					
	31 มีนาคม 2559			31 ธันวาคม 2558		
	ระดับ 1	ระดับ 2	รวม	ระดับ 1	ระดับ 2	รวม
สินทรัพย์ทางการเงิน						
สินทรัพย์ตราสารอนุพันธ์						
- อัตราแลกเปลี่ยน	-	17,779	17,779	-	21,892	21,892
- อัตราดอกเบี้ย	-	11,886	11,886	-	9,132	9,132
- อื่น	8	250	258	3	359	362
เงินลงทุนเพื่อค้า	787	28,339	29,126	489	11,234	11,723
เงินลงทุนเพื่อขาย	28,459	169,177	197,636	26,809	188,556	215,365
รวมสินทรัพย์ทางการเงิน	<u>29,254</u>	<u>227,431</u>	<u>256,685</u>	<u>27,301</u>	<u>231,173</u>	<u>258,474</u>
หนี้สินทางการเงิน						
หนี้สินทางการเงินที่กำหนดให้แสดง						
ด้วยมูลค่ายุติธรรม	-	21	21	-	39	39
หนี้สินตราสารอนุพันธ์						
- อัตราแลกเปลี่ยน	-	18,509	18,509	-	20,939	20,939
- อัตราดอกเบี้ย	-	11,879	11,879	-	8,789	8,789
- อื่น	23	257	280	15	336	351
รวมหนี้สินทางการเงิน	<u>23</u>	<u>30,666</u>	<u>30,689</u>	<u>15</u>	<u>30,103</u>	<u>30,118</u>

ธนาคารกสิกรไทย จำกัด (มหาชน) และบริษัทย่อย
 หมายเหตุประกอบงบการเงินระหว่างกาล
 สำหรับงวดสามเดือนสิ้นสุดวันที่ 31 มีนาคม 2559 (ไม่ได้ตรวจสอบ)

(หน่วย : ล้านบาท)

	งบการเงินเฉพาะธนาคาร					
	31 มีนาคม 2559			31 ธันวาคม 2558		
	ระดับ 1	ระดับ 2	รวม	ระดับ 1	ระดับ 2	รวม
สินทรัพย์ทางการเงิน						
สินทรัพย์ตราสารอนุพันธ์						
- อัตราแลกเปลี่ยน	-	18,162	18,162	-	22,590	22,590
- อัตราดอกเบี้ย	-	11,886	11,886	-	9,132	9,132
- อื่น	-	228	228	-	347	347
เงินลงทุนเพื่อค้า	-	28,375	28,375	-	11,234	11,234
เงินลงทุนเพื่อขาย	5,844	142,935	148,779	5,739	162,239	167,978
รวมสินทรัพย์ทางการเงิน	<u>5,844</u>	<u>201,586</u>	<u>207,430</u>	<u>5,739</u>	<u>205,542</u>	<u>211,281</u>
หนี้สินทางการเงิน						
หนี้สินทางการเงินที่กำหนดให้แสดง						
ด้วยมูลค่ายุติธรรม	-	21	21	-	39	39
หนี้สินตราสารอนุพันธ์						
- อัตราแลกเปลี่ยน	-	18,944	18,944	-	21,113	21,113
- อัตราดอกเบี้ย	-	11,879	11,879	-	8,789	8,789
- อื่น	-	253	253	-	335	335
รวมหนี้สินทางการเงิน	<u>-</u>	<u>31,097</u>	<u>31,097</u>	<u>-</u>	<u>30,276</u>	<u>30,276</u>

ในระหว่างงวด บริษัทย่อยของธนาคารมีการโอนระดับมูลค่ายุติธรรมของสินทรัพย์ทางการเงินที่วัดด้วยมูลค่ายุติธรรมจากระดับ 1 เป็นระดับ 2 จำนวน 875 ล้านบาท และโอนจากระดับ 2 เป็นระดับ 1 จำนวน 689 ล้านบาท ซึ่งเป็นไปตามการซื้อขายในตลาด

เทคนิคที่ใช้วัดมูลค่ายุติธรรมของรายการที่เกิดขึ้นเป็นประจำและจัดเป็นระดับ 2 มีดังนี้

มูลค่ายุติธรรมของตราสารอนุพันธ์และธุรกรรมเงินกู้ยืมที่มีอนุพันธ์แฝง คือ ราคาตลาดที่มีสภาพคล่องสูง (Liquid Market Price) โดยอ้างอิงจากราคาซื้อขายในตลาด ราคาเสนอของนายหน้าหรือตัวแทน ราคาซื้อขายของรายการที่คล้ายคลึงกัน หรือราคาที่สามารถคำนวณจากแบบจำลองโดยใช้ข้อมูลที่สามารถสังเกตได้จากตลาด (Observable Market Data) ปรับด้วยค่าความเสี่ยงด้านเครดิตของคู่ค้าแต่ละราย (ไม่รวมความเสี่ยงด้านเครดิตของธนาคาร) และค่าความเสี่ยงด้านอื่น ๆ เพื่อสะท้อนมูลค่าที่แท้จริงของตราสาร

เงินลงทุนในตราสารทุนในความต้องการของตลาดที่ไม่มีการซื้อขายคล่องที่เป็นเงินลงทุนเพื่อค้าและเงินลงทุนเพื่อขาย แสดงมูลค่ายุติธรรมด้วยราคาเสนอซื้อครั้งล่าสุดของตลาดหลักทรัพย์แห่งประเทศไทย หรือราคาปิดของตลาดหลักทรัพย์อื่นที่ตราสารนั้นมีการซื้อขาย ณ วันที่รายงาน

ธนาคารกสิกรไทย จำกัด (มหาชน) และบริษัทย่อย
หมายเหตุประกอบงบการเงินระหว่างกาล
สำหรับงวดสามเดือนสิ้นสุดวันที่ 31 มีนาคม 2559 (ไม่ได้ตรวจสอบ)

เงินลงทุนในหน่วยลงทุนในความต้องการของตลาดที่เป็นเงินลงทุนเพื่อค้าและเงินลงทุนเพื่อขาย แสดงมูลค่ายุติธรรมด้วยมูลค่าสินทรัพย์สุทธิ (Net Assets Value) ณ วันที่รายงาน

เงินลงทุนในตราสารหนี้ภาครัฐบาลและรัฐวิสาหกิจที่รัฐบาลค้ำประกันที่เป็นเงินลงทุนเพื่อค้าและเงินลงทุนเพื่อขายแสดงมูลค่ายุติธรรมที่คำนวณโดยใช้เส้นอัตราผลตอบแทนพันธบัตรรัฐบาลของสมาคมตลาดตราสารหนี้ไทย (Thai Bond Market Association Government Bond Yield Curve) ณ วันที่รายงาน ส่วนพันธบัตรรัฐวิสาหกิจที่รัฐบาลไม่ค้ำประกันและตราสารหนี้ภาคเอกชน แสดงมูลค่ายุติธรรมด้วยราคาเสนอซื้อของสมาคมตลาดตราสารหนี้ไทย ณ วันที่รายงาน กรณีไม่มีราคาเสนอซื้อดังกล่าวจะคำนวณโดยใช้เส้นอัตราผลตอบแทนพันธบัตรรัฐบาลของสมาคมตลาดตราสารหนี้ไทย ตามระยะเวลาเดียวกันปรับด้วยค่าความเสี่ยงที่เหมาะสม

เงินลงทุนในตราสารหนี้ต่างประเทศในความต้องการของตลาดที่เป็นเงินลงทุนเพื่อขายแสดงมูลค่ายุติธรรมโดยใช้ราคาเสนอซื้อจาก Bloomberg กรณีไม่มีราคาเสนอซื้อดังกล่าวจะใช้ราคาชี้แนะ (Indicative Price) จากบริษัทที่รับฝากทรัพย์สิน (Custodian)

ธนาคารและบริษัทย่อยวัดมูลค่าสินทรัพย์ทางการเงินและหนี้สินทางการเงินแต่ละรายการแยกจากกัน ยกเว้นในกรณีที่บริหารจัดการความเสี่ยงด้านตลาดและความเสี่ยงด้านเครดิตแบบกลุ่ม (Portfolio) จะนำกลุ่มของสินทรัพย์ทางการเงินมาหักลบกับกลุ่มของหนี้สินทางการเงินเพื่อนำยอดสุทธิไปใช้ในการหามูลค่ายุติธรรม

27.2 สินทรัพย์ทางการเงิน หนี้สินทางการเงิน และตราสารอนุพันธ์ ที่ไม่ได้วัดมูลค่าด้วยมูลค่ายุติธรรม

มูลค่ายุติธรรมของเครื่องมือทางการเงินที่ไม่ได้วัดมูลค่าด้วยมูลค่ายุติธรรมและสำหรับรายการซึ่งมีมูลค่ายุติธรรมแตกต่างจากราคาตามบัญชีอย่างมีสาระสำคัญ ณ วันที่ 31 มีนาคม 2559 และ 31 ธันวาคม 2558 มีดังนี้

(หน่วย : ล้านบาท)

	งบการเงินรวม			
	31 มีนาคม 2559		31 ธันวาคม 2558	
	ราคาตามบัญชี	มูลค่ายุติธรรม	ราคาตามบัญชี	มูลค่ายุติธรรม
สินทรัพย์ทางการเงิน				
สินทรัพย์ตราสารอนุพันธ์ (เพื่อป้องกันความเสี่ยง)				
- อัตราแลกเปลี่ยน	814	780	445	328
- อัตราดอกเบี้ย	-	459	-	271
ตราสารหนี้ที่จะถือจนครบกำหนด	<u>253,958</u>	<u>302,782</u>	<u>248,272</u>	<u>269,093</u>
รวมสินทรัพย์ทางการเงิน	<u>254,772</u>	<u>304,021</u>	<u>248,717</u>	<u>269,692</u>
หนี้สินทางการเงิน				
หนี้สินตราสารอนุพันธ์ (เพื่อป้องกันความเสี่ยง)				
- อัตราแลกเปลี่ยน	2,573	1,833	3,489	3,171
- อัตราดอกเบี้ย	-	332	-	196
ตราสารหนี้ที่ออกและเงินกู้ยืม	<u>89,676</u>	<u>92,995</u>	<u>85,578</u>	<u>88,122</u>
รวมหนี้สินทางการเงิน	<u>92,249</u>	<u>95,160</u>	<u>89,067</u>	<u>91,489</u>

ธนาคารกสิกรไทย จำกัด (มหาชน) และบริษัทย่อย
 หมายเหตุประกอบงบการเงินระหว่างกาล
 สำหรับงวดสามเดือนสิ้นสุดวันที่ 31 มีนาคม 2559 (ไม่ได้ตรวจสอบ)

(หน่วย : ล้านบาท)

	งบการเงินเฉพาะธนาคาร			
	31 มีนาคม 2559		31 ธันวาคม 2558	
	ราคาตามบัญชี	มูลค่ายุติธรรม	ราคาตามบัญชี	มูลค่ายุติธรรม
สินทรัพย์ทางการเงิน				
สินทรัพย์ตราสารอนุพันธ์ (เพื่อป้องกันความเสี่ยง)				
- อัตราแลกเปลี่ยน	814	780	445	328
- อัตราดอกเบี้ย	-	444	-	271
ตราสารหนี้ที่จะถือจนครบกำหนด	<u>23,098</u>	<u>23,214</u>	<u>32,254</u>	<u>32,265</u>
รวมสินทรัพย์ทางการเงิน	<u>23,912</u>	<u>24,438</u>	<u>32,699</u>	<u>32,864</u>
หนี้สินทางการเงิน				
หนี้สินตราสารอนุพันธ์ (เพื่อป้องกันความเสี่ยง)				
- อัตราแลกเปลี่ยน	989	1,374	1,463	1,667
- อัตราดอกเบี้ย	-	332	-	193
ตราสารหนี้ที่ออกและเงินกู้ยืม	<u>89,441</u>	<u>92,761</u>	<u>85,382</u>	<u>87,927</u>
รวมหนี้สินทางการเงิน	<u>90,430</u>	<u>94,467</u>	<u>86,845</u>	<u>89,787</u>