



มองระยะสั้น หุ้นจีนยังผันผวน
แนะนำจังหวะซื้อหุ้น คว่าโอกาสระยะยาว

Weekly Wealth Update

22 สิงหาคม 2022

01 Hot Issue ประเด็นร้อน

- แบงก์พร้อมใจคงดอกเบี้ยเงินกู้
ประคองเศรษฐกิจและลูกหนี้

02 Weekly Investment Views

- ภาพรวมการลงทุน
- Biden อนุมัติร่าง Inflation Reduction Act หนุนหุ้นกลุ่มพลังงานสะอาดโตเด่น
- จีนเร่งเครื่องกระตุ้นเศรษฐกิจ หลัง รายงานตัวเลขที่สำคัญต่ำกว่าคาด
- ญีปุ่นแข็งแรงแรง เศรษฐกิจยังเติบโตต่อเนื่อง
- ประเด็นที่ต้องจับตา

03 Wealth Management

- เทคนิคเลือกหุ้นกู้อย่างไร ในช่วงดอกเบี้ยขาขึ้น

04 Product Highlight & Promotion

- คำแนะนำกองทุน
- กองทุนเปิดเค ตราสารหนี้ 1 YB KFI1YB-BR
- หุ้นกู้ของบริษัท เมืองไทย แคมป์ตอล จำกัด (มหาชน) ครั้งที่ 7/2565
- ทรัสต์เพื่อการลงทุนในสิทธิการเช่าอสังหาริมทรัพย์ สนามบิณการบิณกรุงเทพ (BAREIT)
- แคมเปญเปิดประเทศ เทียวรอบโลก



แบงก์พร้อมใจคงดอกเบี้ยเงินกู้ ประคองเศรษฐกิจและลูกหนี้



แบงก์รัฐและเอกชน ตรึงดอกเบี้ยเงินกู้เพื่อดูแลลูกหนี้ที่ยังไม่พร้อมรับต้นทุนเงินกู้ที่สูงขึ้น
แม้ กนง. มีมติขึ้นดอกเบี้ย 0.25% ต่อปี เมื่อ 10 ส.ค. ที่ผ่านมา และคาดว่าจะยังขึ้นต่อไปในการประชุมรอบถัดๆ ไป



KS คาดแบงก์ต่างๆ
ขึ้นดอกเบี้ยต้นปี 23

GDP ต่ำกว่า คาด

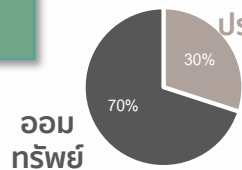
- GDP ไทย Q2/22 โต 2.5% (เทียบรายปี) ต่ำกว่าที่ตลาดคาดไว้ที่ 3.1%
- KR คาด GDP ทั้งปีโต 2.9% จากการท่องเที่ยวครึ่งปีหลังที่ฟื้นตัว

ดอกเบี้ย เงินกู้

- ลูกหนี้แบงก์ส่วนใหญ่มักเป็นประชาชนและธุรกิจ SME ซึ่งปรับตัวได้ยากกว่าธุรกิจขนาดใหญ่
- แต่ละแบงก์อาจปรับขึ้นดอกเบี้ยไม่เท่ากันและอาจมีแพ็คเกจที่เหมาะสมกับลูกหนี้ที่ต่างกัน

ดอกเบี้ย เงินฝาก

เงินฝากกลับระบบ
ฝาก
ประจำ



แบงก์ใหญ่



เงินฝากออมทรัพย์
มีสัดส่วนสูง



- คงดอกเบี้ย ลดผลกระทบต่อต้นทุนเงินฝาก

แบงก์กลาง/เล็ก



ออกแคมเปญ
เงินฝาก



- ลดการย้ายเงินออก หลังเงินฝากครบกำหนด
- ทางเลือกพักเงินลงทุน ช่วงตลาดผันผวน

มุมมอง จาก KS

- คาดว่า Q4/22 เศรษฐกิจไทยจะกลับเข้าสู่ระดับก่อน COVID-19
- อาจเห็นการปรับเพิ่มคาดการณ์การเติบโต GDP ไทย ปี 22-23 ในการประชุม กนง. ครั้งถัดไป (28 ก.ย.)
- หากแบงก์ยังไม่ขึ้นดอกเบี้ยเงินกู้ อาจเห็นการขายทำกำไร (sell on fact) แบงก์ใหญ่ที่ปรับขึ้นก่อนหน้านี้

กองทุนแนะนำ

K-STAR ที่เน้นลงทุนในหุ้นไทยพื้นฐานดี



Market Performance

	ดัชนี	ตลาด	ล่าสุด	1 สัปดาห์ (%)	1 เดือน (%)	1 ปี (%)	ตั้งแต่ต้นปี (%)
ตลาดหุ้น	MSCI ACWI	โลก	646.81	-1.64	5.00	-10.49	-14.31
	S&P 500	สหรัฐฯ	4,228.48	-1.21	6.78	-4.80	-11.28
	STOXX 600	ยุโรป	437.36	-0.80	3.51	-6.71	-10.34
	MSCI Asia ex Japan	เอเชีย	643.29	-1.34	-0.12	-17.81	-18.50
	Nikkei 225	ญี่ปุ่น	28,930.33	1.34	4.52	7.10	0.48
	HSCEI	ฮ่องกง	6,719.88	-2.01	-6.40	-23.13	-18.41
	China A50	จีน	13,610.28	-0.72	-3.92	-8.60	-13.30
	Sensex 30	อินเดีย	59,646.15	0.31	7.67	7.80	2.39
	SET	ไทย	1,625.92	0.23	5.63	4.68	-1.91
VNI	เวียดนาม	1,269.18	0.54	6.28	-4.53	-15.29	
กองทุนอสังหา	SETPREIT	กองทุนอสังหาฯ ไทย	156.6	-0.67	2.16	-8.78	-8.20
	FTSEREIT	กองทุนอสังหาฯ สิงคโปร์	825.73	-0.19	2.71	-5.00	-3.24
โภคภัณฑ์	WTI/USD	น้ำมัน WTI	90.77	-1.43	-11.24	45.65	20.69
	XAU/USD	ทองคำ	1,747.06	-3.07	2.98	-1.91	-4.49



ภาพรวมการลงทุน

สัปดาห์ที่ผ่านมา



ตลาดหุ้นสหรัฐฯ **ปรับลง**

ตลาดหุ้นสหรัฐฯ ปรับลง นักลงทุนทั่วโลกจับตาดูการประชุมที่ แจ็กสัน โฮล Fed อาจจะปรับขึ้นอัตราดอกเบี้ย 0.75% เป็นครั้งที่ 3 ในการประชุมนโยบายการเงินในเดือน ก.ย. ซึ่งอาจส่งผลให้เศรษฐกิจสหรัฐฯเผชิญกับภาวะถดถอย



ตลาดหุ้นยุโรป **ปรับลง**

ตลาดหุ้นยุโรป ปรับลง นักลงทุนกังวลภาวะเศรษฐกิจถดถอยและแนวโน้มเศรษฐกิจที่ซบเซาของเยอรมนี จากดัชนีราคาผู้ผลิต (PPI) พุ่ง 37.2 สูงสุดเป็นประวัติการณ์ในเดือน ก.ค.



ตลาดหุ้นไทย **ปรับขึ้น**

ตลาดหุ้นไทย ปรับขึ้น 0.23% ได้รับปัจจัยหนุนจากการเข้าซื้อหุ้นขนาดใหญ่ทั้งกลุ่มแบงก์ ค่าปลีก และโรงกลั่น เงินทุนต่างชาติที่ไหลเข้ามาอย่างต่อเนื่อง จากความเชื่อมั่นของการฟื้นตัวของเศรษฐกิจในประเทศ

ตราสารหนี้ **ปรับลง**

จากอัตราผลตอบแทนพันธบัตรรัฐบาลสหรัฐฯ อายุ 10 ปี ปรับขึ้น หลัง Fed ส่งสัญญาณเดินหน้าขึ้นอัตราดอกเบี้ยเพื่อสกัดเงินเฟ้อรวมทั้งการปรับลดขนาดงบดุล (QT)

เงินดอลลาร์ **ปรับขึ้น**

ดัชนีดอลลาร์ ปรับขึ้น นักลงทุนพากันเข้าซื้อดอลลาร์ในฐานะสกุลเงินปลอดภัย จากความกังวลเศรษฐกิจถดถอย และมีโอกาสที่ Fed เร่งปรับขึ้นอัตราดอกเบี้ยเพื่อสกัดเงินเฟ้อ



ทองคำ **ปรับลง**

สัญญาทองคำ ปรับลง -3.07% จากอัตราผลตอบแทนพันธบัตรสหรัฐฯ ที่เพิ่มขึ้นจาก Fed หลายรายสนับสนุนการปรับขึ้นอัตราดอกเบี้ย 0.75% ในการประชุมนโยบายการเงินในเดือนก.ย. และการแข็งค่าของดอลลาร์สหรัฐฯ กดดันราคาทอง



น้ำมัน **ปรับลง**

ราคาน้ำมันดิบ ปรับลง -1.43% จากความกังวลเกี่ยวกับภาวะเศรษฐกิจถดถอยจากการที่ Fed เร่งปรับขึ้นอัตราดอกเบี้ยเพื่อสกัดเงินเฟ้อ และยังถูกกดดันจากการแข็งค่าของดอลลาร์และตัวเลขเศรษฐกิจที่อ่อนแอของจีน



Biden อนุมัติงบประมาณ Inflation Reduction Act

หนุนหุ้นกลุ่มพลังงานสะอาดโตเด่น

แผนงบประมาณ Inflation Reduction Act

แหล่งเงินทุนรวม	\$737 พันล้าน
เก็บภาษีขั้นต่ำ 15% สำหรับบริษัทที่มีกำไรสูงกว่า \$1 พันล้าน/ปี	\$222 พันล้าน
เพิ่มการออมของรัฐบาลจากต้นทุนยาที่ลดลง	\$265 พันล้าน
เพิ่มการเก็บภาษีสรรพากร (IRS)	\$124 พันล้าน
ภาษี 1% สำหรับทุกบริษัทที่ซื้อหุ้นคืน	\$74 พันล้าน
ยกเลิกให้เจ้าของกิจการสามารถนำขาดทุนมาหักลดหยอดภาษีได้	\$52 พันล้าน
งบลงทุนรวม	\$437 พันล้าน
พลังงานสะอาดและการเปลี่ยนแปลงสภาพภูมิอากาศ	\$369 พันล้าน
การเข้าถึงการรักษาพยาบาล ลดราคายา	\$64 พันล้าน
แก้ปัญหาภัยแล้ง	\$4 พันล้าน

Biden เซ็นอนุมัติงบประมาณ Inflation Reduction Act

- ร่างกฎหมายนี้ต่อเนื่องจาก Build Back Better
- เป้าหมายเพื่อลดเงินเฟ้อและค่าครองชีพ เน้นลงทุนในพลังงานสะอาดและการเข้าถึงการรักษาพยาบาล โดยเน้นนำเงินทุนจากกลุ่มคนรวย

บริษัทที่เกี่ยวข้องกับพลังงานสะอาดได้อานิสงส์ เต็มโตเด่น

- NextEra ผู้นำด้านการผลิตไฟฟ้าจากพลังงานทดแทนในอเมริกาเหนือ อาทิ ลม แสงอาทิตย์ นิวเคลียร์
- AES ผู้ผลิตไฟฟ้ามีความเชี่ยวชาญในพลังงานสะอาดและพลังงานทางเลือก เช่น น้ำ ลม และแสงอาทิตย์

รายงานประชุม Fed เดือน ก.ค. ยังมีแนวโน้มขึ้นดอกเบี้ย

- Fed จะขึ้นดอกเบี้ยอย่างระมัดระวังจนกว่าเงินเฟ้อจะชะลอและจะติดตามตัวเลขเศรษฐกิจเพื่อตัดสินใจ
- แนวโน้มเงินเฟ้อที่สูงเกินเป้า Fed ในปี 22-23 ทำให้ Fed ยังเดินหน้าขึ้นดอกเบี้ยในช่วงที่เหลือของปี จะกดดันหุ้นสหรัฐฯ โดยเฉพาะกลุ่มเติบโต เทคโนโลยี



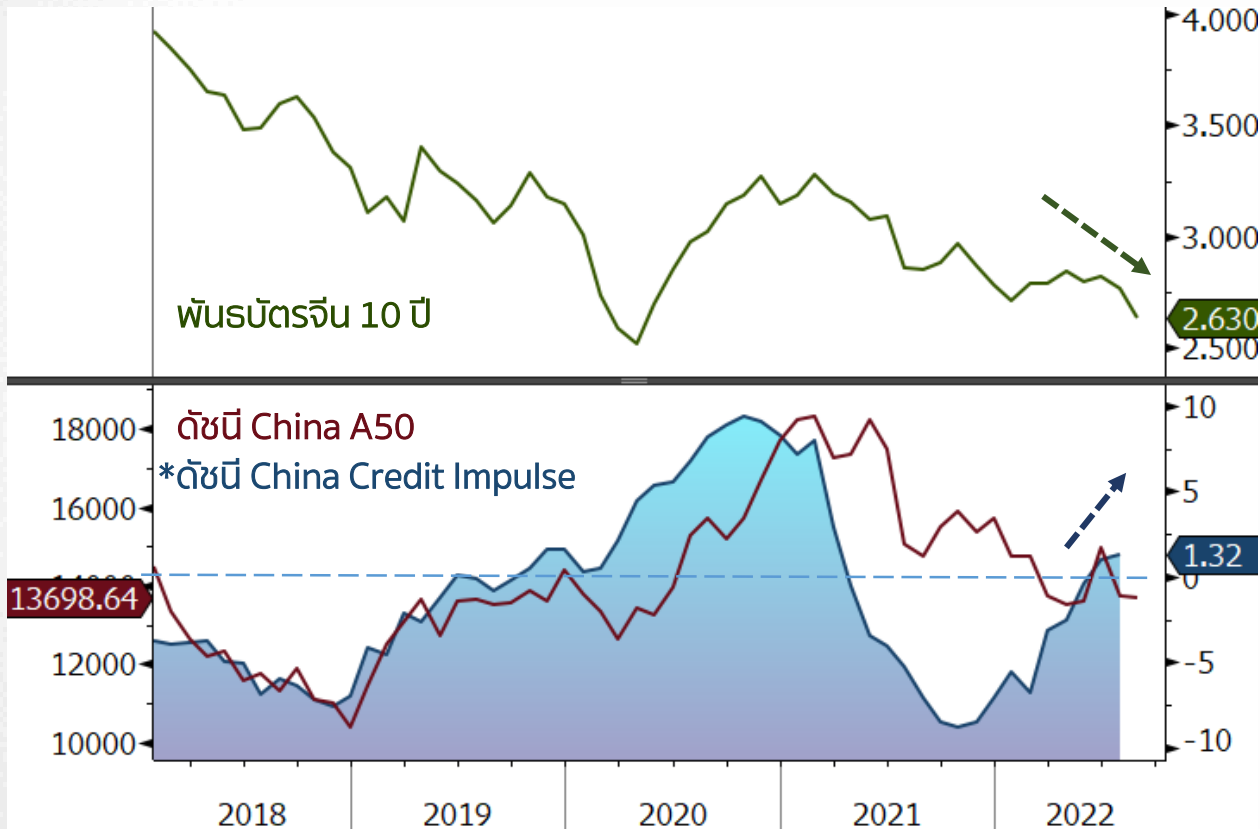
คำแนะนำ: ทயอยสะสม K-CLIMATE

นโยบายจากภาครัฐทั่วโลกสนับสนุนลดปล่อยก๊าซคาร์บอนไดออกไซด์และโลกร้อน ระยะสั้นบริษัทที่เปลี่ยนไปใช้พลังงานสะอาดได้ประโยชน์จากราคาพลังงานที่สูง และมีแนวโน้มขาดแคลนใน 2H22



จีนเร่งเครื่องกระตุ้นเศรษฐกิจ หลังรายงานตัวเลขที่สำคัญต่ำกว่าคาด

พันธบัตรจีน 10 ปี การปล่อยสินเชื่อในระบบ และดัชนี China A50



ที่มา : Trading economics, Bloomberg ณ วันที่ 15 ส.ค.22

* แนวโน้มการขยายตัวของสินเชื่อในจีน

ทำความเข้าใจลักษณะสินค้า เชื้อไขผลตอบแทนและความเสี่ยงก่อนตัดสินใจลงทุน
ศึกษาข้อมูลกองทุนเพิ่มเติม : www.kasikornasset.com

ผลตอบแทนพันธบัตร 10 ปี ทำจุดต่ำสุดในรอบ 2 ปี

- ธนาคารกลางจีน (PBOC) ปรับลดอัตราดอกเบี้ย MLF ลुकค่าขึ้นดีจาก 2.85% ลงมาเหลือ 2.75%
- ส่งผลให้อัตราผลตอบแทนพันธบัตรรัฐบาลจีน 10 ปี ปรับตัวต่ำลง เพื่อกระตุ้นและเสริมสภาพคล่องในระบบ

เร่งใช้นโยบายทางการคลังลงทุนโครงสร้างพื้นฐาน

- รัฐบาลท้องถิ่นมีแผนออกพันธบัตร 2 แสนล้าน USD ใช้ในการเสริมสภาพคล่องและสนับสนุนโครงสร้างพื้นฐาน
- ในเดือน กค. ที่ผ่านมารัฐบาลจีน อนุมัติโครงการลงทุนโครงสร้างพื้นฐานไปแล้วมูลค่า 3.4 หมื่นล้าน USD

การกระตุ้น เสริมสภาพคล่อง ดีต่อหุ้นจีนระยะถัดไป

- การเสริมสภาพคล่องจาก PBOC และการกระตุ้นจากรัฐบาลจีน ส่งผลให้การปล่อยสินเชื่อในระบบขยายตัว ซึ่งมักจะตามมาด้วยการปรับตัวที่ดีขึ้นของหุ้นจีน



คำแนะนำ: ทอยสะสมลงทุนหุ้นจีน

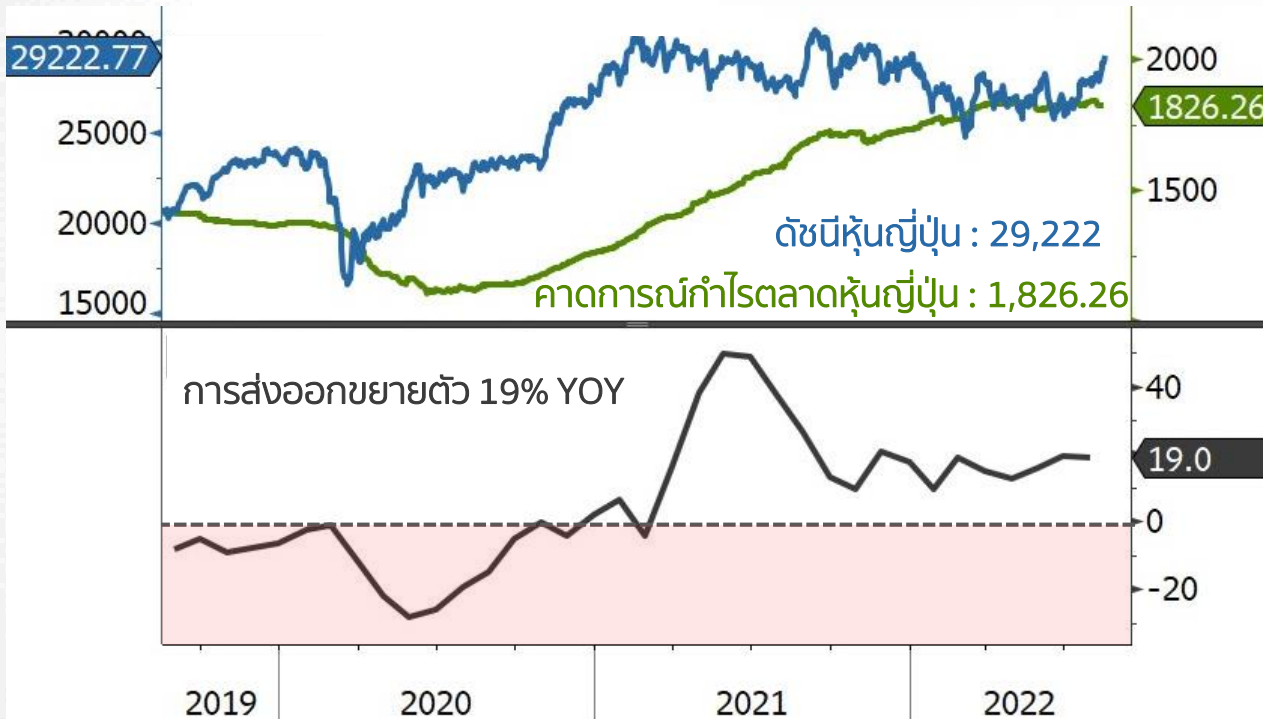
K-CCTV, K-CHINA, K-CHX

คาดทางการจีนเร่งกระตุ้นเพื่อฟื้นฟูเศรษฐกิจจีน



ญี่ปุ่นแข็งแกร่ง เศรษฐกิจยังเติบโตต่อเนื่อง

การส่งออกขยายตัวทำให้กำไรบริษัทจดทะเบียนดีขึ้น



ที่มา : Bloomberg ณ วันที่ 17 ส.ค. 22

ทำความเข้าใจลักษณะสินค้า เงื่อนไขผลตอบแทนและความเสี่ยงก่อนตัดสินใจลงทุน
 ศึกษาข้อมูลกองทุนเพิ่มเติม : www.kasikornasset.com

ญี่ปุ่นตัวเลขเศรษฐกิจดี ความเชื่อมั่นกลับมา

- GDP ไตรมาส 2 ขยายตัว 2.2% เมื่อเทียบเป็นรายปีโดยมีแรงหนุนจากการบริโภคภาคเอกชนที่เติบโตอย่างแข็งแกร่ง
- ความเชื่อมั่นผู้ผลิตปรับตัวสูงสุดในรอบ 7 เดือน
- ความเชื่อมั่นภาคบริการสูงสุดในรอบเกือบ 3 ปี

เงินอ่อน ดีต่อการส่งออก แต่กดดันทุนสินค้านำเข้า

- การส่งออกเดือน ก.ค. ยังขยายตัวต่อเนื่องที่ 19% YoY โดยการส่งออกไปจีนเพิ่มขึ้น 12.8% ส่วนสหรัฐฯ 13.8%
- เงินเฟ้อทั่วไปเดือน ก.ค. ขยายตัว 2.6% YoY สาเหตุหลักมาจากการเพิ่มขึ้นของราคาอาหารจากต้นทุนที่สูงขึ้นจากเงินที่อ่อนค่า ส่วนเงินเฟ้อพื้นฐานขยายตัวเล็กน้อย 1.2%

ค่ากำไรบริษัทสูงขึ้น หนุนตลาดหุ้นเติบโตในช่วงที่เหลือ

- ค่าการณกำไรบริษัทจดทะเบียนยังคงเติบโตต่อเนื่อง
- ดัชนีทีกเออี ปรับตัวเพิ่มขึ้นสูงสุดตั้งแต่ต้นปีจากนโยบายการเงินปัจจุบันหนุนสภาพคล่องและค่าเงินที่อ่อนสนับสนุนการส่งออก



คำแนะนำ: ทอยสะสม K-JP

เศรษฐกิจฟื้นตัวต่อเนื่อง ความเชื่อมั่นเพิ่ม การส่งออกของญี่ปุ่นยังเติบโตเป็นจังหวะทยอยลงทุน



ประเด็นเด่น ที่ต้องจับตาสัปดาห์นี้

1

จับตาประชุมเฟิร์กสันโฮลและตัวเลข Core PCE “ชี้ทิศทางแนวโน้มการขึ้นดอกเบี้ยสหรัฐฯ”

- งานประชุมจะมีขึ้นในวันที่ 25-27 ส.ค. ประธาน Fed จะแสดงวิสัยทัศน์เกี่ยวกับนโยบายการเงินของ Fed และแนวโน้มเศรษฐกิจสหรัฐฯ หลังเดินทางขึ้นดอกเบี้ยติดต่อกัน 4 ครั้ง ทำให้อัตราดอกเบี้ยนโยบายปรับขึ้นมาอยู่ที่ระดับ 2.25-2.5% ส่งผลให้ต้นทุนทางการเงินปรับเพิ่มขึ้น
- คาด *Core PCE Price Index เดือน ก.ค. จะปรับตัวลงหลังดัชนี PMI ภาคการผลิต-บริการเดือน ก.ค. ชะลอตัวต่ำสุดนับตั้งแต่กลางปี 2020 จากต้นทุนสินค้าและดอกเบี้ยที่เพิ่มขึ้น

• Core PCE Price Index หรือ ดัชนีราคาการใช้จ่ายด้านการบริโภคพื้นฐานส่วนบุคคล เป็นตัวเลขเงินเฟ้อที่หักสินค้าประเภทอาหารสดและพลังงาน เนื่องจากมีความผันผวนด้านราคาสูงออก



มูลค่าตลาดหุ้นสหรัฐฯ อยู่ระดับใกล้เคียงค่าเฉลี่ย 10 ปี แต่จากสัญญาณชะลอตัวของเศรษฐกิจและนโยบายการเงินเข้มงวดจะยังกดดันตลาดหุ้นสหรัฐฯ

แนะนำรอประเมินสถานการณ์สำหรับกอง K-USA

2

ติดตามประมาณการ PMI ส.ค. ญี่ปุ่น ยุโรป สหรัฐฯ หลัง PMI ก.ค. ทั่วโลกชะลอตัวต่ำสุดในรอบ 2 ปี

- ติดตามการประกาศตัวเลขประมาณการดัชนี PMI ภาคการผลิตและบริการเดือน ส.ค. ของญี่ปุ่น ยุโรป และสหรัฐฯ หลัง PMI เดือน ก.ค. ทั่วโลกชะลอตัวต่ำสุดในรอบ 2 ปี
- โดย PMI ภาคการผลิต-บริการ เดือน ก.ค. ของญี่ปุ่นและสหรัฐฯ ชะลอตัวลงจากเดือน มิ.ย. แต่ยังยืนเหนือระดับ 50 ในขณะที่ PMI ภาคการผลิตของยุโรปปรับตัวลงมาอยู่ที่ระดับ 49.8 หลุดต่ำกว่า 50 ครั้งแรกในรอบ 2 ปี



กลยุทธ์การลงทุนท่ามกลางเศรษฐกิจชะลอตัว เน้นการทยอยสะสม และกระจายการลงทุนในหลายสินทรัพย์เพื่อลดความเสี่ยงของพอร์ตและสามารถบรรลุเป้าหมายได้ในระยะยาว

แนะนำทยอยสะสมกอง K-GINCOME



เทคนิคเลือกหุ้นกู้อย่างไร ในช่วงดอกเบี้ยขาขึ้น

เลือกระยะเวลาการลงทุนที่เหมาะสม

- เลือกระยะเวลาการลงทุนให้สอดคล้องกับการใช้เงิน ป้องกันการเกิดปัญหาสภาพคล่องในอนาคต เนื่องจากเมื่อลงทุนหุ้นกู้แล้ว ต้องถือยาว

ดูผลตอบแทน และ Credit Rating

- เลือกผลตอบแทนหุ้นกู้ที่เราพึงพอใจ ดู Credit Rating ของหุ้นกู้ประกอบด้วย ยิ่งผลตอบแทนสูง ความเสี่ยงผิดนัดชำระหนี้ก็สูงด้วย
- หุ้นกู้ Credit Rating ระดับ AAA จนถึง BBB- อยู่ระดับนำลงทุน
- หุ้นกู้ Credit Rating ระดับ BB+ จนถึง D มีความเสี่ยงสูง

หุ้นกู้บริษัท เอง เอง จำกัด (มหาชน)

ชนิดระบุชื่อผู้ถือ ประเภทไม่ด้วยสิทธิ ไม่มีประกัน และมีผู้แทนผู้ถือหุ้น
อันดับความน่าเชื่อถือของหุ้นกู้ "BBB+"

อายุ 3 ปี
อัตราดอกเบี้ย **3.8%** ต่อปี

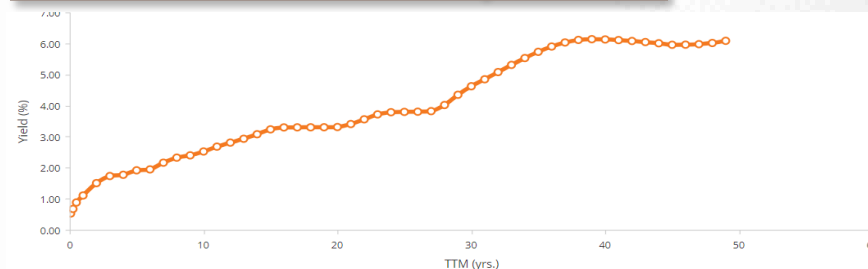
หุ้นกู้จ่ายดอกเบี้ยคูปองหรือเปล่า

- ช่วงดอกเบี้ยขาขึ้น หุ้นกู้ออกใหม่จะให้ดอกเบี้ยเพิ่มขึ้น เมื่อเทียบกับหุ้นกู้รุ่นเก่าที่ Credit Rating และระยะเวลากำกัน (แล้วที่จริงควรได้เท่าไร?)

หลักการคำนวณผลตอบแทนหุ้นกู้

- ผลตอบแทนตราสารหนี้ไร้ความเสี่ยง + ผลตอบแทนชดเชยความเสี่ยง
- ผลตอบแทน Zero Coupon bond + Credit Spread
- ตามระยะเวลาและความเสี่ยง

Yield Curve ของ Zero Coupon Bond



- ผลตอบแทน Zero Coupon Bond ณ ระยะเวลา 3 ปี อยู่ที่ 1.73%
- ข้อมูล ณ วันที่ 17 ส.ค. 22 จาก ThaiBMA

Credit Spread

Group	Averaged Spread (bp)		
	<= 3 Yrs.	3 - 5 Yrs.	> 5 Yrs.
A-	95.987597	133.294846	158.902407
BBB+	191.098397	211.093821	283.700722

- Credit Spread ของ Credit rating BBB+ อายุ 3 ปี อยู่ที่ 1.91%
- ข้อมูล ณ วันที่ 17 ส.ค.22 จาก ThaiBMA

ดังนั้น หุ้นกู้ทั่วไป อายุ 3 ปี Credit Rating BBB+ ควรจ่ายดอกเบี้ยอยู่ที่ $1.73\% + 1.91\% = 3.64\%$ หุ้นกู้เอง เอง เอง จึงนำลงทุน

คำแนะนำ

นอกจากปัจจัยข้างต้นแล้ว ควรพิจารณาถึงเงื่อนไขและประเภทหุ้นกู้ ก่อนตัดสินใจลงทุนด้วย



อ่านเพิ่มเติม

คำแนะนำกองทุน

ประจำวันที่ 22-26 ส.ค. 22

ประเภท	ชื่อกองทุน	ระดับความเสี่ยง	รายละเอียดกองทุน	คำแนะนำ	
				ผู้มีกองทุน	ผู้ไม่มีกองทุน
กองทุนรวมหุ้น ลงทุน 3-5 ปีขึ้นไป	K-CLIMATE	6	ตราสารทุน – หุ้นทั่วโลก	ลงทุนเพิ่มได้ ลงทุนบริษัทที่มีส่วนร่วมดูแลสิ่งแวดล้อม	เข้าลงทุนได้ แผนกระตุ้นเศรษฐกิจ ส่งเสริมสิ่งแวดล้อม
	K-JP	6	ตราสารทุน – หุ้นญี่ปุ่น	ลงทุนเพิ่มได้ ลงทุนหุ้นญี่ปุ่นศักยภาพเติบโตสูง	เข้าลงทุนได้ กำไรบริษัทจดทะเบียนแนวโน้มเติบโต
	K-ASIACV	6	ตราสารทุน – หุ้นเอเชีย (เว้น ญี่ปุ่น)	ลงทุนเพิ่มได้ ลงทุนหุ้นเอเชียศักยภาพเติบโตสูง	เข้าลงทุนได้ การบริโภคในเอเชียแข็งแกร่ง
	K-CHINA	6	ตราสารทุน – หุ้นจีน ที่จดทะเบียนในประเทศต่างๆ ทั่วโลก	ลงทุนเพิ่มได้ เน้นลงทุนในหุ้นบริษัทเทคโนโลยีจีน	เข้าลงทุนได้ ธนาคารกลางจีนลดดอกเบี้ย
	K-STAR	6	ตราสารทุน – หุ้นไทย	ลงทุนเพิ่มได้ เน้นลงทุนในหุ้นไทยพื้นฐานดี	เข้าลงทุนได้ รายได้ครัวเรือนเพิ่ม การบริโภคขยายตัว
	K-VIETNAM	6	ตราสารทุน – หุ้นเวียดนาม	ลงทุนเพิ่มได้ เน้นลงทุนหุ้นเวียดนามพื้นฐานแข็งแกร่ง	เข้าลงทุนได้ ต่างชาติลงทุนขยายฐานการผลิต
กองทุนรวม ตราสารหนี้ ลงทุนตามระยะเวลา	K-CBOND	4	ตราสารหนี้ – เน้นหุ้นกู้ไทย ความน่าเชื่อถือสูง	ลงทุนเพิ่มได้ ถือลงทุน > 9 เดือน	เข้าลงทุนได้ ลงทุน > 9 เดือน
	K-SF	4	ตราสารหนี้ – เน้นตราสารหนี้ไทย ระยะสั้น คุณภาพดี	ลงทุนเพิ่มได้ ถือลงทุน > 1 เดือน	เข้าลงทุนได้ ลงทุน > 1 เดือน
กองทุนรวมผสม ลงทุน 3 ปีขึ้นไป	K-GINCOME	5	กองทุนรวมกระจายลงทุนทั่วโลก มากกว่า 3,000 สินทรัพย์	ลงทุนเพิ่มได้ เน้นลงทุนสินทรัพย์ที่สร้างกระแสเงินสด	เข้าลงทุนได้ ปรับสัดส่วนให้เหมาะสมกับสภาวะตลาด
	K-PLAN3	5	กองทุนรวมลงทุนในหุ้นไม่เกิน 55%	ลงทุนเพิ่มได้ ลงทุนทั้งหุ้นไทยและตราสารหนี้ไทย	เข้าลงทุนได้ แนวโน้มเศรษฐกิจไทยฟื้นตัวดีครึ่งปีหลัง
กองทุนรวมสินทรัพย์ ทางเลือก ลงทุน 5 ปีขึ้นไป	K-PROPI	8	เน้นลงทุนในกองทุนอสังหาริมทรัพย์ และโครงสร้างพื้นฐาน	ลงทุนเพิ่มได้ ลงทุนกองทุนอสังหาริมทรัพย์ชั้นนำ	ลงทุนเพิ่มได้ รับประโยชน์จากแนวโน้มการเปิดเมือง

กองทุน สัปดาห์นี้



กองทุน Term Fund อายุ 1 ปี

เพิ่มโอกาสรับผลตอบแทน จากการลงทุนในหุ้นกู้บริษัทเอกชน

KFI1YB-BR กองทุนเปิดเค ตราสารหนี้ 1 ปี B ห้ามขายผู้ลงทุนรายย่อย

กองทุนรวมที่เสนอขายเฉพาะผู้มีเงินลงทุนสูง / ผู้ลงทุนไม่สามารถขายคืนหน่วยลงทุนได้ในวงเวลา 1 ปี และกองทุนนี้ลงทุนระดมทุนจากผู้ถือครองหุ้นสามัญของบริษัทจดทะเบียนที่จดทะเบียนในตลาดหลักทรัพย์แห่งประเทศไทย ผู้ลงทุนอาจสูญเสียเงินลงทุนจำนวนมาก

ประมาณการผลตอบแทน 1.55% ต่อปี | เสนอขาย 18 - 29 สิงหาคม 2565 | เริ่มต้นลงทุน 500,000 บาท

บริษัทจัดการของบลจ.สสสไม่รับชำระค่าซื้อหน่วยลงทุนด้วยเช็คในวันสุดท้ายของระยะเวลาเสนอขาย (29 สิงหาคม 65)

ตราสารที่ลงทุน ¹	อันดับความน่าเชื่อถือของผู้ออกตราสาร ²	ประมาณการผลตอบแทนของตราสารในรูปเงินบาท (ต่อปี) ³	สัดส่วนการลงทุนโดยประมาณ ⁴	ประมาณการผลตอบแทนที่กองทุนจะได้รับในรูปเงินบาท (ต่อปี)
หุ้นกู้สกุลเงินเยนที่ออกโดย ธนาคารเกียตริธนาคารมิตร จำกัด (มหาชน), ประเทศไทย	A / TRIS	1.50%	19.50%	0.29%
หุ้นกู้/ตั๋วแลกเงินที่ออกโดย บริษัท สุภาลัย จำกัด (มหาชน), ประเทศไทย	A / TRIS	1.60%	19.50%	0.31%
หุ้นกู้/ตั๋วแลกเงินที่ออกโดย บริษัท ศรีวิชัย คอร์ปอเรชั่น จำกัด (มหาชน), ประเทศไทย	BBB+ / TRIS	2.25%	19.50%	0.44%
หุ้นกู้/ตั๋วแลกเงินที่ออกโดย บริษัท แอสสิริ จำกัด (มหาชน), ประเทศไทย	BBB+ / TRIS	2.30%	19.50%	0.45%
หุ้นกู้/ตั๋วแลกเงินที่ออกโดย บริษัท ทู พู เอช ยูนิเวอร์แซล คอมมูนิเคชั่น จำกัด, ประเทศไทย	BBB+ / TRIS	2.50%	19.50%	0.49%
เงินฝากธนาคารอาคารสงเคราะห์, ประเทศไทย	AAA / TRIS	1.25%	2.50%	0.03%
รวม			100%	2.01%
ประมาณการค่าใช้จ่ายกองทุน (ถ้ามี)⁴				0.46%
ประมาณการผลตอบแทนที่ผู้ถือหน่วยลงทุนจะได้รับเมื่อรับซื้อคืนหน่วยลงทุนโดยอัตโนมัติ (ต่อปี)				1.55%

¹ บริษัทจัดการจะจัดซื้อพันธบัตรที่ออกโดยบริษัทที่ลงทุนหรือสัดส่วนการลงทุนได้ต่อเมื่อเป็นการดำเนินการภายใต้การกำกับของธนาคารแห่งประเทศไทย หรือธนาคารพาณิชย์ที่มีสาขาในประเทศไทย โดยไม่ทำด้วยความเสี่ยงของทรัพย์สินลงทุนเปลี่ยนแปลงไม่อย่างมีนัยสำคัญ โดยบริษัทอาจพิจารณาการลงทุนในตราสารหนี้ที่เสนอขายและ/หรือพันธบัตรตราสารที่ระบุข้างต้น เช่น บริษัท ตรีทรีคอมมิวนิตี จำกัด (มหาชน) และ/หรือบริษัท อีทีเอส (ประเทศไทย) จำกัด (มหาชน) และ/หรือบริษัท อีทีเอส จำกัด (มหาชน) และ/หรือบริษัท อินดีเอส จำกัด (มหาชน) และ/หรือบริษัท อมตะ คอร์ปอเรชั่น จำกัด (มหาชน) และ/หรือบริษัท เอเซียเซ็นทรัลเทรด จำกัด (มหาชน) และ/หรือบริษัท เอไอเอส จำกัด (มหาชน) และ/หรือบริษัท เอสทีเอส จำกัด (มหาชน) และ/หรือบริษัท สวิสเซอร์แลนด์ จำกัด (มหาชน) และ/หรือบริษัท ออริจิน พร็อพเพอร์ตี้ จำกัด (มหาชน) และ/หรือบริษัท บัณฑิตพัฒนบริหารศาสตร์ จำกัด (มหาชน) เป็นต้น ซึ่งตราสารดังกล่าวจะอยู่ภายใต้การดูแลของธนาคารของ บลจ. สสส ประเทศไทย จำกัด โดยประมาณการที่เสนอโดยผู้ออกตราสาร หรือจากผู้ขาย หน่วยลงทุนอาจมีการเปลี่ยนแปลงได้ ทั้งนี้ การเปลี่ยนแปลงดังกล่าวอาจทำให้ผู้ถือหน่วยลงทุนไม่ได้รับผลตอบแทนตามอัตราที่ประมาณการไว้ ² สถานะการจัดอันดับความน่าเชื่อถือที่แสดงข้างต้นนั้นเพียงแต่เป็นผลจากการจัดอันดับความน่าเชื่อถือที่บริษัทจัดการจะใช้บริการพิจารณาจาก "ข้อมูลจากอัตราผลตอบแทนที่เสนอโดยผู้ออกตราสาร หรือจากผู้ขาย ณ วันที่ 16 ส.ค. 2565" ³ ค่าใช้จ่ายของกองทุน (รวมค่าธรรมเนียมการจัดการแล้ว) สามารถเปลี่ยนแปลงตามความเหมาะสม ในกรณีที่กองทุนได้รับผลตอบแทนสูงกว่าที่คาดไว้โดยเฉลี่ยไว้ก่อนเสนอขายหน่วยลงทุน บริษัทจัดการอาจเรียกเก็บค่าธรรมเนียมการจัดการเพิ่มเติมได้ โดยรวมแล้วไม่เกิน 2.14% ต่อปีของจำนวนเงินที่รับ จากการเสนอขายหน่วยลงทุน / หากไม่สามารถลงทุนได้ในปีใดก็ตามแล้ว เนื่องจากภาวะตลาดมีการเปลี่ยนแปลงไป ผู้ลงทุนอาจได้รับผลตอบแทนตามอัตราที่ประมาณการไว้ / กองทุนลงทุนในตราสารหนี้และเงินฝาก ดังนั้น การเปลี่ยนแปลงของอัตราดอกเบี้ยอาจมีผลกระทบต่อมูลค่าหน่วยลงทุนในระยะสั้นได้

สนใจลงทุนและขอรับหนังสือชี้ชวนได้ที่ ธนาคารกรุงศรีอยุธยา และผู้สนับสนุนการขายและรับซื้อคืนหน่วยลงทุน ผู้ลงทุนโปรดทำความเข้าใจลักษณะสินค้า เงื่อนไขผลตอบแทน และความเสี่ยงก่อนตัดสินใจลงทุน



KBank Live
KAsset Contact Center 02-6733888

ทำความเข้าใจลักษณะสินค้า เงื่อนไขผลตอบแทนและความเสี่ยงก่อนตัดสินใจลงทุน
ศึกษาข้อมูลกองทุนเพิ่มเติม : www.kasikornasset.com

กองทุนเปิดเค ตราสารหนี้ 1 YB KFI1YB-BR

อายุ: ประมาณ 12 เดือน

ประมาณการผลตอบแทน: 1.55% ต่อปี

เริ่มต้นลงทุน: 500,000 บาท

เสนอขาย: 18-29 ส.ค. 65

ระดับความเสี่ยง: 4

ซื้อขายผ่าน:



หุ้นกู้ของบริษัท เมืองไทย แคมป์ิตอล จำกัด (มหาชน) ครั้งที่ 7/2565

ชนิดระบุชื่อผู้ถือ ประเภทไม่ด้อยสิทธิ ไม่มีประกัน และมีผู้แทนผู้ถือหุ้นกู้



จองซื้อ 19,22-23 ส.ค. 22
ทาง K-My Invest (24 ชั่วโมง)

ขั้นต่ำ 100,000 บาท
และทวีคูณครั้งละ 100,000 บาท
เสนอขายผู้ลงทุนทั่วไป

อันดับความน่าเชื่อถือของบริษัท 'BBB+' แนวโน้มเครดิต 'Stable' โดยบริษัท ทริสเรทติ้ง จำกัด 12 ก.ค. 22

- ระดับความเสี่ยง 4 (จาก 8 ระดับ) เทียบกับหุ้นกู้ทั่วไปอยู่ที่ระดับ 1-5

สนใจ CLICK

ทรัสต์เพื่อการลงทุนในสิทธิการเช่าอสังหาริมทรัพย์ สนามบินการบินกรุงเทพ (BAREIT)



ลงทุนในกองทรัสต์ที่ลงทุนในสนามบินสมุย รับผิดชอบต่อแทนสมาชิก
บริหารงานโดยบริษัทย่อยของบมจ.การบินกรุงเทพ (BANGKOK AIRWAYS)

จองซื้อขั้นต่ำ 1,000 หน่วย และเพิ่มเป็นทวีคูณของ 100 หน่วย

จองซื้อ 22-26 ส.ค. 22
ทาง K-My Invest (24 ชั่วโมง)

ขั้นต่ำ 1,000 หน่วย
และทวีคูณเป็นทวีคูณของ 100 หน่วย
เสนอขายลูกค้ากสิกรไทย

- ระดับความเสี่ยงของกองทรัสต์ BAREIT ระดับ 8
- กองทรัสต์นี้มีลักษณะผสมโดยมีลักษณะ ความเสี่ยงเหมือนตราสารทุนแต่อาจมีผลตอบแทนที่ค่อนข้างแน่นอนกว่าหุ้นสามัญ
- เหมาะสำหรับผู้ลงทุนระยะยาวที่รับความเสี่ยงได้ปานกลางถึงสูง ทั้งนี้ กองทรัสต์มีความเสี่ยงทางการเงินจากการกู้ยืมเงิน

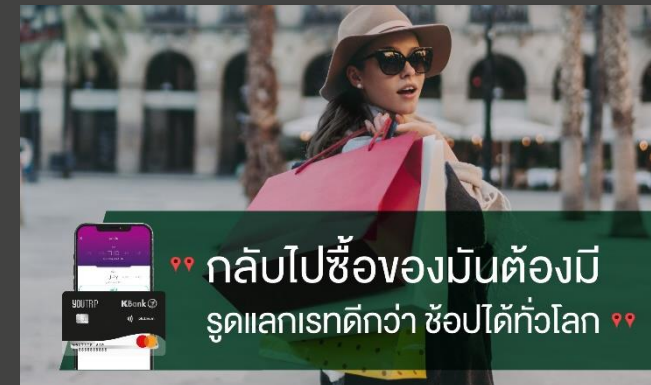
แคมเปญเปิดประเทศ เทียบรอบโลก



จ่าย QR ผ่าน **K PLUS** ได้ทั่วโลก
พร้อมรับพ้อยท์ สูงสุด 8,000 พ้อยท์



บัตรเดบิต **Journey** ไม่เสียค่าธรรมเนียม 2.5%
ฟรี! ประกันเดินทาง และห้องรับรองที่สนามบิน



บัตร **YOU TRIP** ไม่เสียค่าธรรมเนียม 2.5%
ฟรี! ค่าธรรมเนียมสมัครบัตรและรายปี



บัตรเครดิต **ทกลีกรไทย**
รับพ้อยท์สูงสุด 210,000 คะแนน
เมื่อสะสมยอดใช้จ่ายเป็นสกุลเงินต่างประเทศ
(ยกเว้นรายการใช้จ่ายออนไลน์)



เลือกประกันเดินทางผ่าน **KPLUS**
คุ้มครองค่ารักษาพยาบาล
จากอุบัติเหตุและเจ็บป่วย

แคมเปญเปิดประเทศ เทียบรอบโลก วันนี้ - 31 ธ.ค 22

สนใจ **CLICK**

K WEALTH อัปเดตทุกสถานการณ์ลงทุน

บทความทั้งหมด เรียงจาก ใหม่ไปเก่า

ALL Wealth Management Product Review Market Update Weekly Wealth Update

Weekly Wealth Update

📅 20.06.2565

ส่งผลประชุม FED ชี้ชะตาเศรษฐกิจโลก

ผลประชุม fed # ลงทุน # เศรษฐกิจ

Market Update

📅 20.06.2565 @ K WEALTH GURU

ประเด็นร้อน : ธนาคารกลางขึ้นดอกเบี้ย
แรง ดัชนีทั่วโลกร่วงหนัก

ประเด็นร้อน # ตลาดหุ้นไทย # ตลาดหุ้นสหรัฐ ล่าสุด

Market Update

📅 16.06.2565 @ K WEALTH GURU

ประเด็นร้อน : เกาะติดผลประชุม FED ชี้
ดอกเบี้ย 0.75%

ลงทุน # ประเด็นร้อน # ผลประชุม Fed

Market Update

📅 14.06.2565 @ K WEALTH GURU

ประเด็นร้อน : เงินเฟ้อสหรัฐฯ พุ่งแรงสุด
ในรอบ 40 ปี กระทบสินทรัพย์...

ลงทุน # เงินเฟ้อสหรัฐ

Weekly Wealth Update

ทันทุกสถานการณ์
การเงินและการลงทุน

ประเด็นร้อน

ทันทุกเหตุการณ์
ในกระแส

สมัครสมาชิก **K WEALTH** ฟรี!
ผ่านช่องทาง Line BC



ใช้อุปกรณ์มือถือ Scan

หรือ Click

รายชื่อคณะผู้จัดทำ

เสาวนีย์ พงษ์เสณีย์ CFP®

ราชันย์ ตันติจินดา CFP®

กฤษณ์ ประพฤทธิวงศ์ AFPT™

วรสุดา ไขเที่ยมวงศ์ AFPT™

วันวิสาข์ อรุณชุตี AFPT™

กานต์พิชชา แแดงพิบูลย์สกุล AFPT™

มนัสวี เต็ดอนันต์กุล AFPT™

นิติ สนิวา AFPT™

นักวิเคราะห์การลงทุนปัจจัยพื้นฐานด้านหลักทรัพย์

ผู้ช่วยนักวิเคราะห์

ผู้ช่วยนักวิเคราะห์

ผู้ช่วยนักวิเคราะห์

ผู้ช่วยนักวิเคราะห์

ผู้ช่วยนักวิเคราะห์

ผู้ช่วยนักวิเคราะห์

ผู้ช่วยนักวิเคราะห์

Disclaimer

- เอกสารฉบับนี้จัดทำเพื่อเผยแพร่ทั่วไป โดยจัดทำขึ้นจากแหล่งข้อมูลต่างๆ ที่น่าเชื่อถือ แต่บริษัทฯ มิอาจรับรองความถูกต้อง ความน่าเชื่อถือ หรือความสมบูรณ์เพื่อใช้ในทางการค้าหรือประโยชน์อื่นใด
- บริษัทฯ อาจมีการเปลี่ยนแปลงปรับปรุงข้อมูลได้ตลอดเวลาโดยไม่ต้องแจ้งให้ทราบล่วงหน้า
- ทั้งนี้ผู้ใช้ข้อมูลต้องใช้ความระมัดระวังในการใช้ข้อมูลต่างๆ ด้วยวิจารณญาณของตนเองและรับผิดชอบในความเสียหายเองทั้งสิ้น
- บริษัทฯ จะไม่รับผิดชอบผู้ใช้หรือบุคคลใดในความเสียหายใดจากการใช้ข้อมูลดังกล่าว ข้อมูลในรายงานฉบับนี้จึงไม่ถือว่าเป็นการให้ความเห็นหรือคำแนะนำในการตัดสินใจทางธุรกิจ แต่อย่างใดทั้งสิ้น
- ทำความเข้าใจลักษณะสินค้า เงื่อนไขผลตอบแทนและความเสี่ยงก่อนตัดสินใจลงทุน