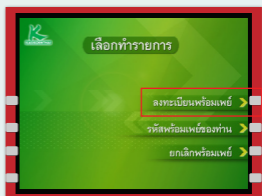


# ขั้นตอนสมัคร PromptPay ผ่าน K-ATM



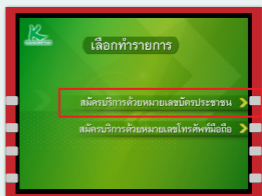
1 ใส่บัตร ATM กรอกรหัส ATM 6 หลัก เพื่อเข้าสู่บริการ

2 กดเลือก พร้อมเพย์




3 กดเลือก บริการพร้อมเพย์

4 กดเลือก ลงทะเบียนพร้อมเพย์



5 กดเลือก บัญชีออมทรัพย์

6 กดเลือก สมัครบริการด้วยหมายเลขบัตรประชาชน



7 กรอก หมายเลขบัตรประชาชน 13 หลัก แล้วกดเลือก หมายเลขถูกต้อง

8 กดเลือก ตกลง รับเงื่อนไข ทำรายการเรียบร้อย พร้อมรับสลิปยืนยัน